



YOZGAT BOZOK ÜNİVERSİTESİ

İDARE FAALİYET RAPORU

2024







**T.C.
YOZGAT BOZOK ÜNİVERSİTESİ
STRATEJİ GELİŞTİRME DAİRE BAŞKANLIĞI**

2024 YILI İDARE FAALİYET RAPORU

**YOZGAT
2025**

ÜST YÖNETİCİ SUNUŞU



Yozgat Bozok Üniversitesi, 17.03.2006 tarihli ve 26111 sayılı Resmi Gazete’de yayımlanarak yürürlüğe giren 01.03.2006 tarihli ve 5467 sayılı Kanunla kurulan 15 üniversiteden biridir. Kurulduğu günden bugüne istikrarlı bir şekilde büyüyen Üniversitemiz 536 Öğretim üyesi (104 Profesör, 145 Doçent, 287 Dr. Öğr. Üyesi), 423 öğretim üyesi dışındaki öğretim elemanı (260 Öğr. Gör., 163 Arş. Gör.) olmak üzere toplam 959 Akademik personel ve yaklaşık 25 bin öğrenci ile eğitim-öğretim hayatına devam etmektedir. Üniversitemizde eğitim-öğretim hayatına ve akademik hayata destek olmak üzere 1213 idari personel (idari personel 661, sözleşmeli personel 113, sürekli işçi 439) görev yapmaktadır.

Üniversitemiz bünyesinde 14 Fakülte (Eğitim Fakültesi, Fen-Edebiyat Fakültesi, İktisadi ve İdari Bilimler Fakültesi, İlahiyat Fakültesi, İletişim Fakültesi, Mühendislik-Mimarlık Fakültesi, Sağlık Bilimleri Fakültesi, Spor Bilimleri Fakültesi, Tıp Fakültesi, Ziraat Fakültesi, Veteriner Fakültesi, Diş Hekimliği Fakültesi, Hukuk Fakültesi ve Turizm Fakültesi); 2 enstitü (Lisansüstü Eğitim Enstitüsü ve Kenevir Araştırmaları Enstitüsü); 4 yüksekokul (Akdağmadeni Sağlık Yüksekokulu, Sarıkaya Fizyoterapi ve Rehabilitasyon Yüksekokulu, Yabancı Diller Yüksekokulu ve Hayvansal Üretim Yüksekokulu); 8 Meslek Yüksekokulu (Yozgat Meslek Yüksekokulu, Sağlık Hizmetleri Meslek Yüksekokulu, Akdağmadeni Meslek Yüksekokulu, Boğazlıyan Meslek Yüksekokulu, Çekerek Fuat Oktay Sağlık Hizmetleri Meslek Yüksekokulu, Sorgun Meslek Yüksekokulu, Şefaati Meslek Yüksekokulu ve Yerköy Meslek Yüksekokulu); 2 Araştırma ve Uygulama Hastanesi; 20 Uygulama ve Araştırma Merkezi; 1 Teknopark ve 1 Teknoloji Transfer Ofisi bulunmaktadır.

Fen-Mühendislik, Sağlık ve Sosyal Bilimlere hitap eden üniversitemizde Lisansüstü Eğitim Enstitüsü bünyesinde yüksek lisans ve doktora düzeyinde eğitim ve öğretim faaliyetleri yapılmaktadır. Ayrıca bölgesel kalkınma ve misyon farklılaşması gereği

“Endüstriyel Kenevir” alanında bir ihtisas üniversitesi olarak üniversitemiz bünyesinde Kenevir Araştırmaları Enstitüsü aktif bir şekilde çalışmalarını sürdürmektedir.

Üniversitemiz Araştırma ve Uygulama Hastanesi 26 Ekim 2010 tarihinde hizmete açılmış olup, 23 branşta 26 profesör, 19 doçent, 42 doktor öğretim üyesi, 122 araştırma görevlisi, 5 öğretim görevlisi doktor, 225 hemşire, 12 ebe, 95 diğer sağlık personeli, 37 idari ve teknik personel ve 180 işçi ile hizmet vermektedir. 41’i yoğun bakım yatağı olmak üzere toplamda 210 yatak kapasitelidir.

Üniversitemiz Ağız ve Diş Sağlığı Hastanesi 07 Ekim 2024 tarihinde hizmete açılmış olup, 8 branşta 1 profesör, 15 doktor öğretim üyesi, 9 sağlık personeli, 20 idari personel ve işçi ile hizmet vermektedir.

Eğitim-öğretim, araştırma-geliştirme ve topluma hizmet faaliyetlerini başarı ile gerçekleştiren üniversitemiz, her alandaki faaliyetlerini sürdürülebilir hale getirebilmek için çaba sarf etmekte olup, kaynakların etkin, verimli ve ekonomik olarak kullanılmasına büyük önem vermektedir. Yükseköğretim Kurulu Başkanlığı tarafından yürütülen “Bölgesel Kalkınma Odaklı Misyon Farklılaşması ve İhtisaslaşma Projesi” kapsamında “Sürdürülebilir Biyomalzeme ve Biyoenerji için: Endüstriyel Kenevir” başlıklı projesi ile ihtisaslaşan üniversiteler arasına giren üniversitemiz, eğitim ve araştırma alanlarında gelişimini sürdürmekle birlikte; ihtisaslaşma alanı olan “Endüstriyel Kenevir” alanında gerçekleştirmeye başladığı projelerle, sektörlerle olan ilişkilerini de ilerleterek üniversite-sanayi işbirlikleri ile ürettiği bilgiyi ekonomik değere dönüştürmeye ve toplumun hizmetine sunmaya devam etmektedir. Bu doğrultuda üniversitemiz, 2022-2026 dönemini içine alan Stratejik Planını “Girişim Odaklı Üniversite” olarak konumlandırmıştır.

Yozgat Bozok Üniversitesi, 5018 sayılı Kamu Mali Yönetimi ve Kontrol Kanunu ile çerçevesi çizilen yeni mali yönetim sisteminin öngördüğü şeffaflık ve hesap verme sorumluluğunun temel dokümanlarından biri olan faaliyet raporunu bu çalışma ile 2024 yılı için tamamlayıp, kamuoyunun bilgisine sunmaktadır.

Yozgat Bozok Üniversitesi, ihtisas üniversitesi olmanın gerektirdiği girişimci ve yenilikçi yönüyle, ülkesine ve insanlığa değer katmayı sürdürerek, bilgi üreten ve üretilen bilginin her düzeyde kullanımıyla değişim, dönüşüm ve gelişim süreçlerini yöneten bir üniversite olmayı görev edinmiştir.

Bu vesile ile 2024 Yılı İdare Faaliyet Raporu’nun hazırlanmasında emeği geçen tüm mesai arkadaşlarıma en içten teşekkürlerimi sunuyor, faaliyet raporumuzun iç ve dış paydaşlarımız için yararlı olmasını temenni ediyorum.

Prof. Dr. Evren YAŞAR
Rektör

İÇİNDEKİLER	
ÜST YÖNETİCİ SUNUŞU	4
İÇİNDEKİLER	6
YÖNETİCİ ÖZETİ	10
I. GENEL BİLGİLER	11
A. Misyon ve Vizyon.....	12
B. Yetki Görev ve Sorumluluklar	13
C. İdareye İlişkin Bilgiler	15
1- Fiziksel Yapı.....	15
Eğitim ve Araştırma Amaçlı Binalar	15
Rektörlük ve İdari Birim Mekanlar.....	16
Sağlık Hizmetine Yönelik Mekanlar	16
Kongre Merkezi/Konferans Salonu	16
Kütüphane Amaçlı Mekânlar	17
Ortak Kullanıma Yönelik Binalar	17
Kapalı Spor Tesisleri.....	17
Diğer Alanlar	17
Üniversitemize Ait Açık ve Kapalı Alanlarla İlgili Bilgiler	18
Eğitim Alanları Sayıları	18
a) Fakültelerin Eğitim Alanı Sayıları.....	18
b) Yüksekokulların Eğitim Alanı Sayıları	18
c) Meslek Yüksekokullarının Eğitim Alanı Sayıları	19
d) Enstitülerin Eğitim Alanı Sayıları Genel Toplamı	19
e) Eğitim Alanı Sayıları Genel Toplamı	19
2- Teşkilat Yapısı	20
3- Teknoloji ve Bilişim Altyapısı.....	21
3.1 Bilgi ve Teknolojik Kaynaklar.....	21
3.2 Yazılımlar	23
4- İnsan Kaynakları	24
a) Akademik Personel	24
Yabancı Uyruklu Akademik Personel	25
Akademik Kadrolara Yükseltilen ve Atanan Öğretim Elemanlarının Atandıkları ve Yükseltildikleri Birimler.....	26
2024 Yılı Akademik Personelle İlgili Yapılan Faaliyetler	26
2024 Yılı İtibariyle Üniversitemizde Görevlendirilen Akademik Personel	27
Akademik Personelin Yaş İtibariyle Dağılımı.....	27
b) İdari Personel	28
İdari Personelin Hizmet Sınıflarına Göre Sayıları.....	28

İdari Personelin Eğitim Durumu.....	28
İdari Personelin Hizmet Süreleri	29
İdari Personelin Yaş İtibariyle Dağılımı.....	30
İdari Personelin Erkek-Kadın Sayıları İtibarıyla Dağılımı.....	30
c) Sözleşmeli Personel	31
Sözleşmeli Personelin Yıllar İtibarıyla Kadro Dağılımı.....	31
2024 Yılı İtibarıyla Sözleşmeli Personelin Unvanlarına Göre Dağılımı	31
d) Engelli İdari Personel	31
e) İşçiler	31
Yıllar İtibarıyla İşçilerin Kadro Dağılımı	31
2024 Yılı İdari Personel ile İlgili Faaliyetler.....	32
5- Sunulan Hizmetler	33
a. Öğrenci Sayıları.....	33
b. Öğrenci Başarı Durumu.....	35
Enstitülere Göre Lisansüstü Program Sayıları.....	35
Fakülte ve Yüksekokullara Göre Aktif Lisans Program Sayıları.....	36
Meslek Yüksekokullarına Göre Aktif Ön Lisans Program Sayıları	36
c. Akademik Hizmetler.....	37
1- FAKÜLTELER.....	37
2- ENSTİTÜLER.....	44
3- YÜKSEKOKULLAR.....	45
4- MESLEK YÜKSEKOKULLARI.....	47
6- Yönetim ve İç Kontrol Sistemi	50
D. Diğer Hususlar	53
II. AMAÇ VE HEDEFLER	54
A. Temel Politika ve Öncelikler.....	55
a. Rekabet Gücünün Artırılması	55
b. Beşeri Gelişme ve Sosyal Dayanışmanın Güçlendirilmesi	57
c. Kamu Hizmetlerinde Kalite ve Etkinliğin Artırılması.....	57
B. Stratejik Plandaki Amaç ve Hedefler	59
III. FAALİYETLERE İLİŞKİN BİLGİ VE DEĞERLENDİRMELER.....	63
A. Mali Bilgiler	64
1- 2024 Yılı Bütçe Uygulama Sonuçları.....	65
1.1 Bütçe Giderleri.....	65
1.2 2023-2024 Yılı Bütçe Gelirleri (Ekonomik IV. Düzey).....	66
1.3 2024 Yılı Birimlerin Bütçe Gerçekleşmeleri Tablosu.....	69
1.4 Döner Sermaye İşletme Müdürlüğü 2024 Yılı Gelir Tablosu.....	74
1.5 Döner Sermaye İşletme Müdürlüğü 2024 Yılı Bütçe Uygulama Sonuçları ..	75

Döner Sermaye 2024 Bütçe Gelirleri.....	75
Döner Sermaye 2024 Bütçe Giderleri.....	75
2- Temel Mali Tablolara İlişkin Açıklamalar	76
2024 Yılı Kesin Mizanı	77
2024 Yılı Bilanço	81
2024 Yılı Bütçelenen ve Gerçekleşen Tutarların Karşılaştırma Tablosu	109
2024 Yılı Özkaynak Değişim Tablosu	111
3- Mali Denetim Sonuçları.....	112
4- Diğer Hususlar	112
B. Performans Bilgileri	113
1. Program, Alt Program, Faaliyet Bilgileri.....	113
2. Performans Sonuçlarının Değerlendirilmesi.....	118
2.1 Alt Program Hedef ve Göstergeleriyle İlgili Gerçekleşme Sonuçları ve Değerlendirmeler	118
2.2 Performans Denetim Sonuçları.....	134
3. Stratejik Plan 2024 Yılı Değerlendirme Tabloları	135
4. Performans Bilgi Sisteminin Değerlendirilmesi	160
5. Diğer Hususlar	160
2024 Yılı Tamamlanan Bilimsel Araştırma Projelerinden Örnekler	163
IV. KURUMSAL KABİLİYET VE KAPASİTENİN DEĞERLENDİRİLMESİ	168
A. Üstünlükler	169
B. Zayıflıklar	169
C. Değerlendirme	171
V. ÖNERİ VE TEDBİRLER	173
VI. EKLER	176
A. Üst Yöneticinin İç Kontrol Güvence Beyanı.....	177
B. Mali Hizmetler Birim Yöneticisinin Beyanı	178



YÖNETİCİ ÖZETİ

Yükseköğretim kurumları 2547 sayılı Kanun kapsamında kurularak iş ve işlemlerini yürütmektedir. Bu kapsamda, 01 Mart 2006 tarihinde kurulan üniversitemiz, hızlı bir şekilde gelişimini ve kurumsallaşmasını sürdürmektedir. Dünyada yaşanan gelişim ve değişime ayak uydurabilmek, faaliyet ve becerilerini günün şartlarına uygun bir şekilde devam ettirebilmek şüphesiz planlı ve ekip çalışması ile mümkün olabilmektedir. Yapısal sorunların çözümü için ekip çalışması ve zaman gereklidir. Bu çerçevede, üniversitemizin kurumsallaşması planlama, uygulama, kontrol etme ve önlem alma adımlarının titizlikle yürütülmesi ile sağlanmaktadır.

Bir yükseköğretim kurumu olarak üniversitemizin mali iş ve işlemleri 5018 sayılı Kamu Mali Yönetimi ve Kontrol Kanunu başta olmak üzere tüm kanunlar ve ikincil mevzuat çerçevesinde yürütülmektedir. Bütçeden yapılan harcamalar iç ve dış denetimlere tabi olup, harcama öncesinde de hizmet birimlerince ön mali kontrol işlemleri yapılmaktadır. Kamuya hesap verebilirlik ilkesi gereğince, harcamalarımız Kesin Hesap Kanunu kapsamında kamuoyuna açıklanmaktadır. Ayrıca Sayıştay denetimleri sonucunda hazırlanan denetim raporları da Sayıştay Başkanlığı tarafından kamuoyuna ilan edilmektedir.

5018 sayılı Kanununun 9. ve 41. maddeleri ve Kamu İdarelerince Hazırlanacak Stratejik Planlar ve Performans Programları ile Faaliyet Raporlarına İlişkin Usul ve Esaslar Hakkında Yönetmelik gereğince, üniversitemiz birimlerinden birim faaliyet raporları Başkanlığımız tarafından istenilmiştir. Birimlerden gelen faaliyet raporları konsolide edilmiş, Başkanlığımız tarafından eklenilmesi gereken diğer bölümler eklenerek 2024 Yılı İdare Faaliyet Raporu hazırlanmıştır. Söz konusu rapordaki verilerin bir kısmı harcama birimlerinden, diğer kısımları ise muhasebe ve bütçe sisteminden alınmıştır. Faaliyet raporunda yer alan başlıklar söz konusu yönetmeliğe uygun şekilde belirlenmiştir. 2024 yılında üniversitemiz Sayıştay denetimi kapsamına alınmış olup, denetim raporu henüz kurumumuza ulaştırılmamıştır. İç denetimler Üst Yöneticimizin talimatları kapsamında yıl içerisinde devam ettirilmektedir.

Tüm birimlerin katılımı ile hazırlanan üniversitemizin 2024 Yılı İdare Faaliyet Raporunun; üniversitemize, ilimize, ülkemize ve tüm insanlığa katkı sağlamasını diler; raporun hazırlanmasında emeği geçen tüm personelimize teşekkür ederim.

Alpaslan DOĞAN
Strateji Geliştirme Daire Başkanı



I. GENEL BİLGİLER

A. Misyon ve Vizyon

Misyonumuz;

Yozgat Bozok Üniversitesi; bölgesel kalkınma odaklı ihtisaslaşan yönüyle girişimci ve yenilikçi, ülkesine ve insanlığa değer katmada evrensel boyutta değişimleri öngören ve hayata geçiren eğitim anlayışı ile kaliteyi esas alan, bilgi üreten ve üretilen bilginin her düzeyde kullanımıyla değişim, dönüşüm ve gelişim süreçlerini yöneten bir üniversite olmayı görev edinmiştir.

Vizyonumuz;

Girişimci ve yenilikçi yüzü ile ürettiği bilgiyi paydaşlarıyla ekonomik değere dönüştüren ve insanlığın hizmetine sunan öncü üniversitelerden biri olmaktır.

B. Yetki Görev ve Sorumluluklar

Üniversitemiz, Türkiye Cumhuriyeti Anayasasının 130. maddesi ile 2547 sayılı Yüksek Öğretim Kanunu'nun 12. maddesinde sayılan görevlerin yerine getirilmesi için 5467 sayılı Kanun ile 1 Mart 2006 tarihinde kurulmuştur.

Anayasanın 130. maddesinde yer aldığı üzere Yükseköğretim Kurumları “Çağdaş eğitim-öğretim esaslarına dayanan bir düzen içinde milletin ve ülkenin ihtiyaçlarına uygun insan gücü yetiştirmek amacı ile orta öğretime dayalı çeşitli düzeylerde eğitim-öğretim, bilimsel araştırma, yayım ve danışmanlık hizmetleri yapmak, ülkeye ve insanlığa hizmet etmek üzere çeşitli birimlerden oluşan kamu tüzel kişiliğine ve bilimsel özerkliğe sahip kurumlar olarak” tanımlanmıştır.

Anayasanın Yükseköğretim Kurumlarının kuruluş ve organları ile işleyişleri ve bunların seçimleri, görev, yetki ve sorumlulukları ile mali kaynakların kullanılması kanunla düzenlenir hükmü gereğince hazırlanan ve yürürlükte bulunan 2547 sayılı Yükseköğretim Kanunu'nun 12. maddesinde yükseköğretim kurumlarının görevleri aşağıdaki şekilde sıralanmaktadır:

a) Çağdaş uygarlık ve eğitim-öğretim esaslarına dayanan bir düzen içinde, toplumun ihtiyaçları ve kalkınma planları ilke ve hedeflerine uygun eğitim-öğretim, bilimsel araştırma, yayın ve danışmanlık yapmak,

b) Kendi ihtisas gücü ve maddi kaynaklarını rasyonel, verimli ve ekonomik şekilde kullanarak, milli eğitim politikası ve Yükseköğretim Kurulu tarafından yapılan plan ve programlar doğrultusunda, ülkenin ihtiyacı olan dallarda ve sayıda insan gücü yetiştirmek,

c) Türk toplumunun yaşam düzeyini yükseltici ve kamuoyunu aydınlatıcı bilim verilerini söz, yazı ve diğer araçlarla yaymak,

d) Örgün, yaygın, sürekli ve açık eğitim yoluyla toplumun özellikle sanayileşme ve tarımda modernleşme alanlarında eğitilmesini sağlamak,

e) Ülkenin bilimsel, kültürel, sosyal ve ekonomik yönlerden ilerlemesini ve gelişmesini ilgilendiren sorunlarını, diğer kuruluşlarla iş birliği yaparak, kamu kuruluşlarına önerilerde bulunmak suretiyle öğretim ve araştırma konusu yapmak, sonuçlarını toplumun yararına sunmak ve kamu kuruluşlarınca istenecek inceleme ve araştırmaları sonuçlandırarak düşüncelerini ve önerilerini bildirmek,

f) Eğitim - öğretim seferberliği içinde, örgün, yaygın, sürekli ve açık eğitim hizmetini üstlenen kurumlara katkıda bulunacak önlemleri almak,

g) Yörelerindeki tarım ve sanayinin gelişmesine ve ihtiyaçlarına uygun meslek elemanlarının yetişmesine ve bilgilerinin gelişmesine katkıda bulunmak, sanayi, tarım ve sağlık hizmetleri ile diğer hizmetlerde modernleşmeyi, üretimde artışı sağlayacak çalışma ve programlar yapmak, uygulamak ve yapılanlara katılmak, bununla ilgili kurumlarla iş birliği yapmak ve çevre sorunlarına çözüm getirici önerilerde bulunmak,

h) Eğitim teknolojisini üretmek, geliştirmek, kullanmak, yaygınlaştırmak,



i) Yükseköğretimin uygulamalı yapılmasına ait eğitim - öğretim esaslarını geliştirmek, döner sermaye işletmelerini kurmak, verimli çalıştırmak ve bu faaliyetlerin geliştirilmesine ilişkin gerekli düzenlemeleri yapmaktır.

**C. İdareye İlişkin Bilgiler****1- Fiziksel Yapı****Eğitim ve Araştırma Amaçlı Binalar**

Sıra No	Bina Adı	Kapalı Alan (m ²)
	FAKÜLTELER	
1	Eğitim Fakültesi	8.500
2	Fen Edebiyat Fakültesi	6.570
	Fen Edebiyat Fakültesi Ek Bina	9.069
3	İletişim Fakültesi	9.594
4	Diş Hekimliği Fakültesi	14.295
5	Turizm Fakültesi	Cumhuriyet Mektebi Ek Hizmet Binasında (1.620 m ² alan içerisinde)
6	İlahiyat Fakültesi	5.150
	İlahiyat Fakültesi Ek Bina	7.767
7	Sağlık Bilimleri Fakültesi	6.765
8	İktisadi ve İdari Birimler Fakültesi	11.500
9	Mühendislik Mimarlık Fakültesi	52.086
10	Ziraat Fakültesi	10.000
11	Tıp Fakültesi	5.149
12	Spor Bilimleri Fakültesi	Mühendislik ve Mimarlık Fakültesi Binasında (52.086 m ² alan içerisinde)
13	Hukuk Fakültesi	6.140
14	Veteriner Fakültesi	Sorgun MYO ve Mühendislik ve Mimarlık Fakültesi Binasında (52.086 m ² alan içerisinde)
	YÜKSEKOKULLAR	
15	Akdağmadeni Sağlık Yüksekokulu	7.120
16	Hayvansal Üretim Yüksekokulu	Eğitim-Öğretim Başlamadı
17	Sarıkaya Fiz. Ted. ve Reh. Yüksekokulu	3.600
18	Yabancı Diller Yüksekokulu	İletişim Fakültesi Binasında (9.594 m ² alan içerisinde)
	MESLEK YÜKSEKOKULLARI	
19	Akdağmadeni MYO Yeni Bina	9.330
20	Akdağmadeni MYO Atölye	405
21	Boğazlıyan MYO	3.871
22	Çekerek Fuat Oktay Sağlık Hizmetleri MYO	6.236
23	Sağlık Hizmetleri MYO	7.217
24	Şefaati Meslek Yüksekokulu İdari Bina	1.590
	Şefaati Meslek Yüksekokulu Lojman	364
25	Sorgun MYO	7.120
26	Yozgat MYO	3.148
	Yozgat MYO Ek Bina	5.405



Sıra No	Bina Adı	Kapalı Alan (m ²)
27	Yerköy MYO	4.000
EĞİTİM VE ARAŞTIRMA AMAÇLI DİĞER BİNALAR		
28	İlahiyat Fakültesi Uygulama Camii	500
29	Merkezi Araştırma Laboratuvarı	3.600
30	Mühendislik-Mimarlık Fakültesi Laboratuvarı	2.038
31	Lisansüstü Eğitim Enstitüsü	1.710
32	Teknopark	2.000
33	Kenevir Araştırmaları Enstitüsü	2.298
34	Kenevir Serası	1.477
35	Kenevir Hangar Binası	500
36	TÖMER ve Ek Binası	2.095
37	Çekerek Bilim Merkezi Binası	2.700
TOPLAM		230.909

Kaynak: Yapı İşleri ve Teknik Daire Başkanlığı

Rektörlük ve İdari Birim Mekanlar

Sıra No	Bina Adı	Kapalı Alan (m ²)
1	Rektörlük Protokol Binası	1.620
2	Rektörlük Hizmet Binası	8.820
3	Yapı İşleri ve Teknik Daire Başkanlığı	1.372
TOPLAM		11.812

Kaynak: Yapı İşleri ve Teknik Daire Başkanlığı

Sağlık Hizmetine Yönelik Mekanlar

Sıra No	Bina Adı	Kapalı Alan (m ²)
1	Araştırma ve Uygulama Hastanesi	41.486
TOPLAM		41.486

Kaynak: Yapı İşleri ve Teknik Daire Başkanlığı

Kongre Merkezi/Konferans Salonu

Sıra No	Bina Adı	Kapalı Alan (m ²)
1	Erdoğan Akdağ Kongre ve Kültür Merkezi Binası	8.100
2	Mühendislik ve Mimarlık Fakültesi Konferans Salonu	1.100
TOPLAM		9.200

Kaynak: Yapı İşleri ve Teknik Daire Başkanlığı

Kütüphane Amaçlı Mekânlar

Sıra No	Bina Adı	Kapalı Alan (m ²)
1	Merkezi Kütüphane	6.076
TOPLAM		6.076

Kaynak: Yapı İşleri ve Teknik Daire Başkanlığı

Ortak Kullanıma Yönelik Binalar

Sıra No	Bina Adı	Kapalı Alan (m ²)
1	Yemekhane ve Kafeterya Binası	6.782
2	Prof. Dr. Ekmeleddin İhsanoğlu Tarih Kültür Araştırma Merkezi+Ek Bina	(1.100+90)=1190
3	Turizm Fakültesi Uygulama Oteli	2.160
4	Erdoğan Akdağ Misafirhanesi	680
5	Erdoğan Akdağ Camii	1.970
TOPLAM		12.782

Kaynak: Yapı İşleri ve Teknik Daire Başkanlığı

Kapalı Spor Tesisleri

Sıra No	Bina Adı	Kapalı Alan (m ²)
1	Kapalı Spor Salonu	4.078
2	Kapalı Halı Saha+Soyunma Odaları	2.140
3	Kapalı Tenis Kortu	1.090
TOPLAM		7.308

Kaynak: Yapı İşleri ve Teknik Daire Başkanlığı

Diğer Alanlar

Sıra No	Bina Adı	Kapalı Alan (m ²)
1	Erdoğan Akdağ Doğu Kampüsü Nizamiye Giriş Kapısı	20
2	Bilal Şahin Batı Kampüsü Nizamiye Giriş Kapısı	25
3	Yozgat Bozok Üniversitesi Arıtma Tesisi	444
4	Yerköy Kaz Islah Çiftliği	1.855
TOPLAM		2.344

Kaynak: Yapı İşleri ve Teknik Daire Başkanlığı

Üniversitemize Ait Açık ve Kapalı Alanlarla İlgili Bilgiler

Kurumun Fiziksel Büyüklüğü ve Altyapısı m ²	
Toplam Açık Alan	7.716.322,53
Toplam Kapalı Alan	321.917
Eğitim ve Araştırma Amaçlı Binalar	230.909
Rektörlük ve İdari Birim Mekanlar	11.812
Sağlık Hizmetine Yönelik Mekanlar	41.486
Kütüphane Amaçlı Mekanlar	6.076
Kongre Merkezi/Konferans Salonu	9.200
Ortak Kullanıma Yönelik Binalar	12.782
Kapalı Spor Tesisleri	7.308
Diğer	2.344

Kaynak: Yapı İşleri ve Teknik Daire Başkanlığı**Eğitim Alanları Sayıları****a) Fakültelerin Eğitim Alanı Sayıları**

Eğitim Alanı	Amfi	Sınıf (Adet)	Bilgisayar Lab. (Adet)	Diğer Lab. (Adet)	Toplam Adet
0-50 Kişilik	49	117	17	117	300
51-75 Kişilik	15	33		3	51
76-100 Kişilik	12	32			44
101-150 Kişilik	3	4			7
Toplam	79	186	17	120	402

Kaynak: Fakültelerin Birim Faaliyet Raporları**b) Yüksekokulların Eğitim Alanı Sayıları**

Eğitim Alanı	Amfi (Adet)	Sınıf (Adet)	Bilgisayar Lab. (Adet)	Diğer Lab. (Adet)	Toplam Adet
0-50 Kişilik		13	2	2	17
51-75 Kişilik		5		7	12
76-100 Kişilik		3			3
101-150 Kişilik		2			2
Toplam		23	2	9	34

Kaynak: Yüksekokulların Birim Faaliyet Raporları

c) Meslek Yüksekokullarının Eğitim Alanı Sayıları

Eğitim Alanı	Amfi (Adet)	Sınıf (Adet)	Bilgisayar Lab. (Adet)	Diğer Lab. (Adet)	Toplam Adet
0-50 Kişilik		50	14	28	92
51-75 Kişilik		49	1		50
76-100 Kişilik	1	11		2	14
101-150 Kişilik		3			3
151-250 Kişilik		1			1
251-Üzeri Kişilik					
Toplam	1	114	15	30	160

Kaynak: Akademik Birimlerin Birim Faaliyet Raporları

d) Enstitülerin Eğitim Alanı Sayıları Genel Toplamı

Eğitim Alanı	Amfi (Adet)	Sınıf(Adet)	Bilgisayar Lab. (Adet)	Diğer Lab. (Adet)	Toplam Adet
0-50 Kişilik		2		20	22
51-75 Kişilik					
76-100 Kişilik					
Toplam		2		20	22

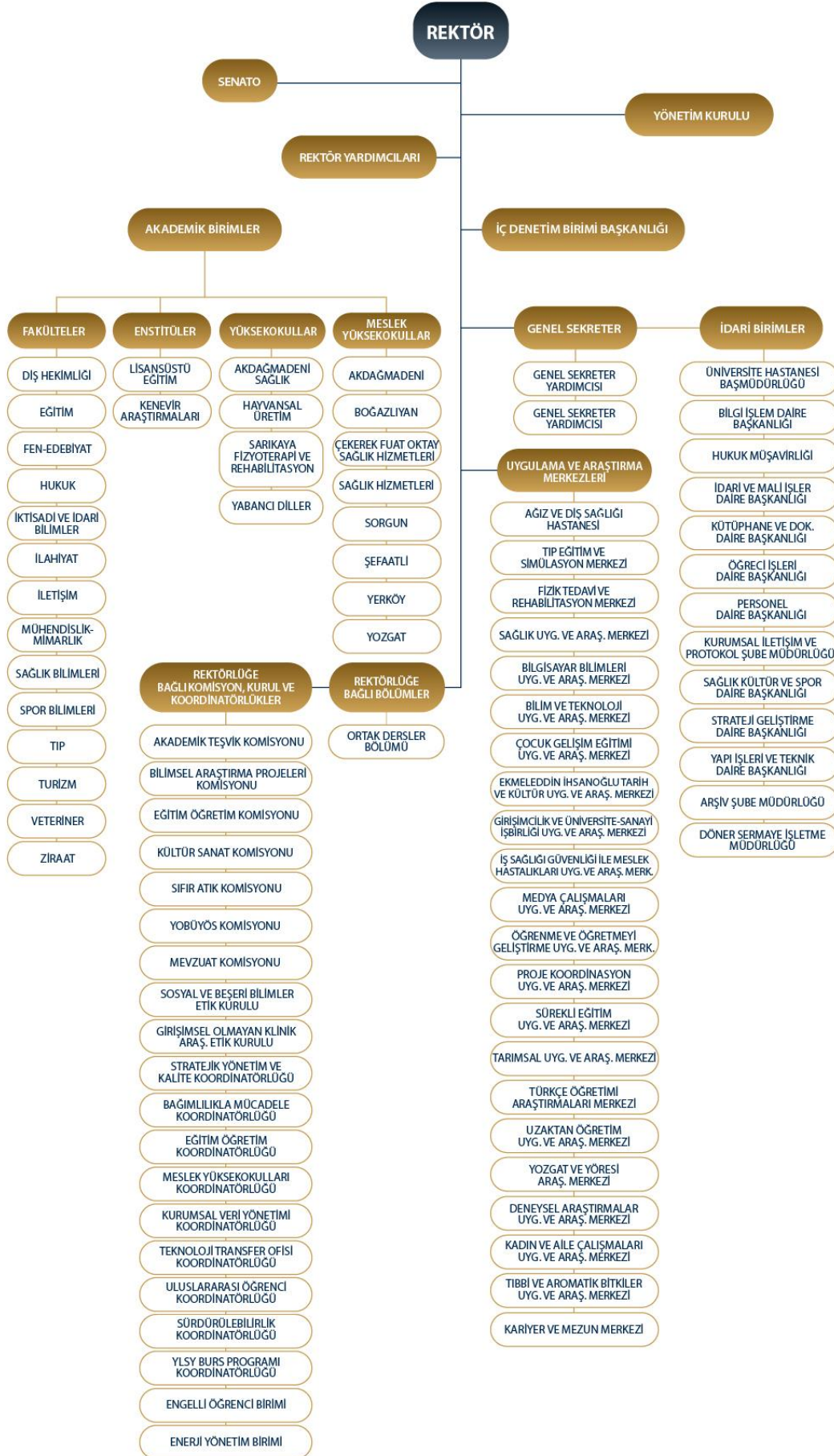
Kaynak: Akademik Birimlerin Birim Faaliyet Raporları

e) Eğitim Alanı Sayıları Genel Toplamı

Eğitim Alanı	Amfi (Adet)	Sınıf(Adet)	Bilgisayar Lab. (Adet)	Diğer Lab. (Adet)	Toplam Adet
0-50 Kişilik	49	182	33	167	431
51-75 Kişilik	15	87	1	10	113
76-100 Kişilik	13	46		2	61
101-150 Kişilik	3	9			12
151-250 Kişilik		1			1
Toplam	80	325	34	179	618

Kaynak: Akademik Birimlerin Birim Faaliyet Raporları

2- Teşkilat Yapısı



3- Teknoloji ve Bilişim Altyapısı

3.1 Bilgi ve Teknolojik Kaynaklar

Kaynaklar	Dizüstü	Bilgisayar	Projeksiyon	Tarayıcı	Fotokopi	Yazıcı	Faks
FAKÜLTELER							
Dış Hekimliği Fakültesi	1	20	5	0	1	8	0
Eğitim Fakültesi	25	150	26	12	2	67	0
Fen Edebiyat Fakültesi	80	200	36	16	3	105	1
Hukuk Fakültesi	0	10	8	1	2	2	0
İktisadi ve İdari Bilimler Fakültesi	69	303	32	2	5	80	1
İlahiyat Fakültesi	47	122	13	3	4	47	1
İletişim Fakültesi	5	88	11	3	1	3	0
Mühendislik-Mimarlık Fakültesi	77	517	70	6	14	116	0
Sağlık Bilimleri Fakültesi	22	75	26	3	3	51	1
Spor Bilimleri Fakültesi	12	35	21	1	2	25	0
Tıp Fakültesi	114	79	39	3	3	73	3
Turizm Fakültesi	4	7	0	0	0	5	0
Veteriner Fakültesi	1	30	3	2	1	20	0
Ziraat Fakültesi	32	94	19	3	2	61	2
ENSTİTÜLER							
Kenevir Araştırmaları Enstitüsü	0	19	1	0	0	6	0
Lisansüstü Eğitim Enstitüsü	4	15	1	3	2	10	-
YÜKSEKOKULLAR							
Akdağmadeni Sağlık Yüksekokulu	1	58	15	9	1	11	1
Hayvansal Üretim Yüksekokulu	0	0	0	0	0	0	0
Sarıkaya Fizyoterapi ve Rehabilitasyon	1	23	6	0	0	7	0
Yabancı Diller Yüksekokulu	7	16	4	0	2	8	0
MESLEK YÜKSEKOKULLARI							
Akdağmadeni MYO	52	103	48	3	4	32	0
Boğazlıyan MYO	16	123	19	2	3	32	0
Çekerek Fuat Oktay S.H.MYO	0	48	10	3	1	16	0
Sağlık Hizmetleri MYO	6	92	33	1	1	35	1
Sorgun MYO	13	127	24	1	3	29	2
Şefahtli MYO	0	52	15	2	1	13	0
Yerköy MYO	15	109	9	1	2	20	1
Yozgat MYO	61	378	62	2	2	75	0
GENEL SEKRETERLİĞE BAĞLI BİRİMLER							
Bilgi İşlem Daire Başkanlığı	12	45	9	0	5	8	0
Döner Sermaye İşletme	0	6	0	0	0	3	0

Müdürlüğü							
Hukuk Müşavirliği	0	6	0	0	2	4	1
İdari ve Mali İşler Başkanlığı	16	42	2	2	2	31	0
İletişim, Protokol ve Enformasyon Müdürlüğü	1	11	0	0	2	2	1
Kütüphane ve Dokümantasyon Daire Başkanlığı	2	67	2	1	0	9	0
Öğrenci İşleri Daire Başkanlığı	1	18	1	0	2	13	0
Personel Daire Başkanlığı	1	16	0	4	1	15	1
Sağlık Kültür ve Spor Daire Başkanlığı	14	34	24	5	2	17	0
Strateji Geliştirme Daire Başkanlığı	3	18	0	0	1	8	1
Yapı İşleri ve Teknik Daire Başkanlığı	6	41	1	3	1	25	1
HASTANE							
Araştırma ve Uygulama Hastanesi	25	372	3	21	6	189	3
Ağız ve Diş Sağlığı Araştırma ve Uygulama Hastanesi	0	5	0	1	1	1	0
TOPLAM	746	3574	598	119	90	1282	22

Kaynak: Tüm Birimlerin Faaliyet Raporları

3.2 Yazılımlar

Üniversitemizde kullanılmakta olan bilgi teknolojileri ve yazılımlar aşağıda sıralanmıştır:

- 1- Bütünleşik Kamu Mali Yönetim Bilgi Sistemi (BKMYBS)
- 2- Program Bütçe Sistemi (E-Bütçe)
- 3- Harcama Yönetim Sistemi (MYS)
- 4- TÜBİTAK Projeleri Transfer Takip Sistemi (TTS)
- 5- Kamu Yatırımları Bilgi Sistemi (KaYa)
- 6- Elektronik Kamu Alımları Platformu (EKAP)
- 7- Personel Otomasyon Programı
- 8- Öğrenci Otomasyon Programı
- 9- Kütüphane Otomasyon Programı
- 10- İhalelerde Yaklaşık Maliyet ve Metraj Hesaplama Yazılımları,
- 11- Yükseköğretim Kurulu Ortak Veri Tabanı (YÖKSİS)
- 12- Kamu Elektronik Bordro Sistemi (e-Bordro)
- 13- Elektronik Belge Yönetim Sistemi (EBYS)
- 14- Elektronik Kamu Bilgi Yönetim Sistemi (KAYSİS)
- 15- İmza Yetkilileri Yönetim Modülü (İYEM)
- 16- Akademik Veri Yönetim Sistemi (AVESİS)
- 17- Proje Süreçleri Yönetim Sistemi (BAPSİS)
- 18- Akademik Teşvik Takip Sistemi (AKATES)

19-Luxriot, Milestone, Avesis, EBYS, Personel Özlük İşleri, PVM, Bozok CBS, Palo Alto, Zimbra, Vmware Vcenter, Oracle, SQL Server, Visual Studio, Comodo End Point Manager AV, Yemekhane Otomasyonu, Araç Personel Takibi sistemleri.

Ayrıca Başbakanlık Mevzuat Bilgi Sistemi, Resmi Gazete Bilgi Sistemi, Sayıştay, Kamu İhale Kurumu, YÖK ve diğer üniversitelerin sistemlerinden yararlanılmaktadır.

Yazılım	Toplam Lisans	Kullanılan	Boş
Microsoft Office Standart 2010	1750	1475	275
Microsoft Office Standart 2013	100	72	28
Microsoft Windows 7 Pro	2933	2338	595
Microsoft Windows Vista	237	0	237
Microsoft Windows 8 Pro	250	24	226
Microsoft Windows 8.1 Pro	250	181	69
Microsoft Windows Server 2012 Standart	67	53	14
Microsoft Windows Server 2008 Std./Ent	70	65	5
Microsoft Windows Server 2008 R2	225	67	158
Comodo End Point Manager Antivirus	1000	503	497
Autodesk Yazılımları	1250	750	500
Solidworks Yazılımı	600	400	200

Kaynak: Bilgi İşlem Daire Başkanlığı

4- İnsan Kaynakları

Personel Sayıları	2023 Yılı	2024 Yılı	Değişim %
Akademik Personel	936	959	2,45
Yabancı Uyruklu Akademik Personel	9	7	-22,22
İdari Personel	689	661	-4,06
Sözleşmeli İdari Personel	57	113	98,25
İşçi	447	439	-1,79
Toplam	2138	2179	1,92

Kaynak: Personel Daire Başkanlığı

a) Akademik Personel

BİRİMİ	PROF.	DOÇ.	DR. ÖĞR. ÜYESİ	ÖĞR. GÖR.	ARŞ. GÖR.	TOPLAM
AKDAĞMADENİ MESLEK YÜKSEKOKULU				23		23
AKDAĞMADENİ SAĞLIK YÜKSEKOKULU		3	6	2	2	13
BOĞAZLIYAN MESLEK YÜKSEKOKULU		2	2	20		24
ÇEKEREK FUAT OKTAY SAĞLIK HİZMETLERİ MESLEK YÜKSEKOKULU			1	19		20
DİŞ HEKİMLİĞİ FAKÜLTESİ	1		15			16
EĞİTİM FAKÜLTESİ	7	20	16		10	53
FEN-EDEBİYAT FAKÜLTESİ	25	16	38	2	20	101
HUKUK FAKÜLTESİ	2	1	7		24	34
İKTİSADİ VE İDARİ BİLİMLER FAKÜLTESİ	4	13	35	2	8	62
İLAHİYAT FAKÜLTESİ	4	9	12	8	13	46
İLETİŞİM FAKÜLTESİ	1	7	8	2	9	27
KENEVİR ARAŞTIRMALARI ENSTİTÜSÜ	2	4	4	3	9	22
MÜHENDİSLİK-MİMARLIK FAKÜLTESİ	14	14	34	4	27	93
REKTÖRLÜK				31		31
SAĞLIK BİLİMLERİ FAKÜLTESİ	1	9	16	5	11	42
SAĞLIK HİZMETLERİ MESLEK YÜKSEKOKULU			4	26		30
SARIKAYA FİZYOTERAPİ VE REHABİLİTASYON YÜKSEKOKULU		1	1	3		5
SORGUN MESLEK YÜKSEKOKULU	2	2		21		25
SPOR BİLİMLERİ FAKÜLTESİ	5	9	7		2	23
ŞEFAATLİ MESLEK YÜKSEKOKULU				13		13

TIP FAKÜLTESİ	26	17	43	4	18	108
TURİZM FAKÜLTESİ			3		1	4
VETERİNER FAKÜLTESİ	2	1	8	1	5	17
YABANCI DİLLER YÜKSEKOKULU				9		9
YERKÖY MESLEK YÜKSEKOKULU			1	10		11
YOZGAT MESLEK YÜKSEKOKULU		1	12	52		65
ZİRAAT FAKÜLTESİ	8	16	14		4	42
TOPLAM	104	145	287	260	163	959

Kaynak: Personel Daire Başkanlığı

Yabancı Uyruklu Akademik Personel

Yabancı Uyruklu Öğretim Elemanları			
Unvan	Geldiği Ülke	Çalıştığı Bölüm	Kişi Sayısı
Profesör	Romanya	Fen-Edebiyat Fakültesi	1
Doçent	Azerbaycan Suriye	Müh.-Mim. Fakültesi Kenevir Araştırmaları Enstitüsü	2
Dr. Öğr. Üyesi	Rusya İran	İlahiyat Fakültesi Kenevir Araştırmaları Enstitüsü	3
Öğretim Görevlisi	Suriye	İlahiyat Fakültesi	1
Toplam			7

Kaynak: Personel Daire Başkanlığı

Akademik Kadrolara Yükseltilen ve Atanan Öğretim Elemanları

Üniversitemize Atanan Öğretim Elemanları	Unvanı	Açıktan	Naklen	Kurum İçi Unvan Değişikliği
	Prof. Dr.	1	3	15
Doç. Dr.	1	1	31	
Dr. Öğr. Üyesi	24	15	26	
Öğr. Gör.	10	3	-	
Arş. Gör	15	-	-	
Toplam		51	22	72

Kaynak: Personel Daire Başkanlığı

Akademik Kadrolara Yükseltilen ve Atanan Öğretim Elemanlarının Atandıkları ve Yükseltildikleri Birimler

Açıktan Atandığı Birimler	Profesör	Doç. Dr.	Dr. Öğr Üyesi
AKDAĞMADENİ MYO		2	
BOĞAZLIYAN MYO		1	
ÇEKEREK MYO			
EĞİTİM FAKÜLTESİ	1	5	3
FEN EDEBİYAT FAK.	1	2	2
İKTİSADİ VE İDARİ BİLİMLER FAKÜLTESİ		1	1
İLETİŞİM FAKÜLTESİ		6	1
İLAHİYAT FAKÜLTESİ	1	2	
KENEVİR ENSTİTÜSÜ			
MÜHENDİSLİK-MİMARLIK FAKÜLTESİ	3	2	5
SAĞLIK BİLİMLERİ FAKÜLTESİ		4	4
SPOR BİLİMLERİ FAK.	1	1	1
SARIKAYA FİZYOTERAPİ ve REHABİLİTASYON Y.O.			
SORGUN MYO	2	1	
YOZGAT MYO			
YERKÖY MYO			
TIP FAKÜLTESİ	1	1	
TURİZM FAKÜLTESİ			
VETERİNER FAKÜLTESİ	2		1
ZİRAAT FAKÜLTESİ	2	3	6
HUKUK FAKÜLTESİ	1		2

Kaynak: Personel Daire Başkanlığı

2024 Yılı Akademik Personelle İlgili Yapılan Faaliyetler

	Unvanı	Naklen	İstifa	Emeklilik
Üniversitemizden Ayrılan Öğretim Elemanları	Prof. Dr.	-	-	4
	Doç. Dr.	3	1	-
	Dr. Öğr. Üyesi	8	9	1
	Öğr. Gör.	6	-	2
	Arş Gör.	11	4	-
Dolu Kadro Değişikliği Yapılan Akademik Kadrolar	Dr. Öğr. Üyesi: 40 Öğr. Gör: 50 Arş Gör: 30		Toplam Kişi 120	
2547 Sayılı Kanun'un 34. maddesi uyarınca üniversitemizde görev yapan yabancı uyruklu öğretim elemanları	Unvanı: Profesör Doçent Dr. Öğr. Üyesi Öğretim Görevlisi		Toplam Kişi 7	

Kaynak: Personel Daire Başkanlığı

2024 Yılı İtibariyle Akademik Personelin Yurt İçi ve Yurt Dışı Görevlendirmeleri

Dayanağı	Yurt İçi- Yurt dışı	Profesör	Doçent	Dr. Öğr. Üyesi	Öğretim Görevlisi	Araştırma Görevlisi	TOPLAM
2547/38	Yurtiçi	-	1	1	2	-	4
	Yurtdışı	-	-	-	-	-	-
2547/39	Yurtiçi	97	113	126	28	132	496
	Yurtdışı	9	14	10	2	12	47
2547/40- B	Yurtiçi	1	1	2	-	-	4
375/25	Yurtiçi	1	2	-	-	-	3

Kaynak: Personel Daire Başkanlığı

2024 Yılı İtibariyle Üniversitemizde Görevlendirilen Akademik Personel

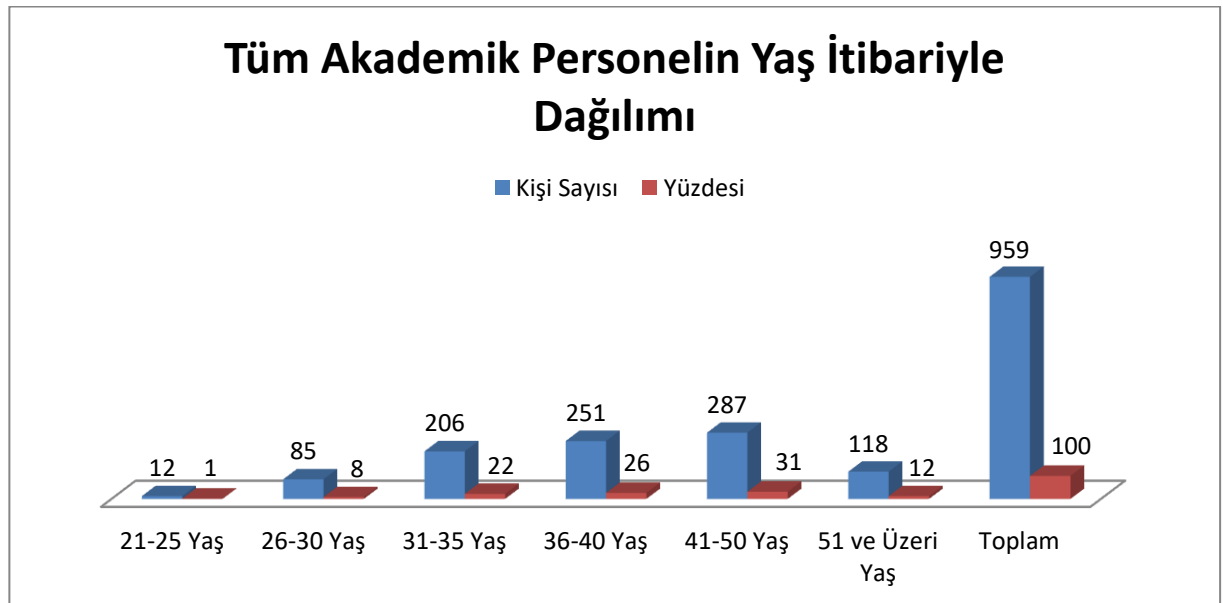
Dayanağı	Profesör	Doçent	Dr. Öğr. Üyesi	Öğretim Görevlisi	Araştırma Görevlisi	TOPLAM
2547/16-a	2	-	-	-	-	2
TOPLAM	2	-	-	-	-	2

Kaynak: Personel Daire Başkanlığı

Akademik Personelin Yaş İtibariyle Dağılımı

Tüm Akademik Personelin Yaş İtibariyle Dağılımı							
	21-25 Yaş	26-30 Yaş	31-35 Yaş	36-40 Yaş	41-50 Yaş	51 ve Üzeri Yaş	Toplam
Kişi Sayısı	12	85	206	251	287	118	959
Yüzdesi %	1	8	22	26	31	12	100

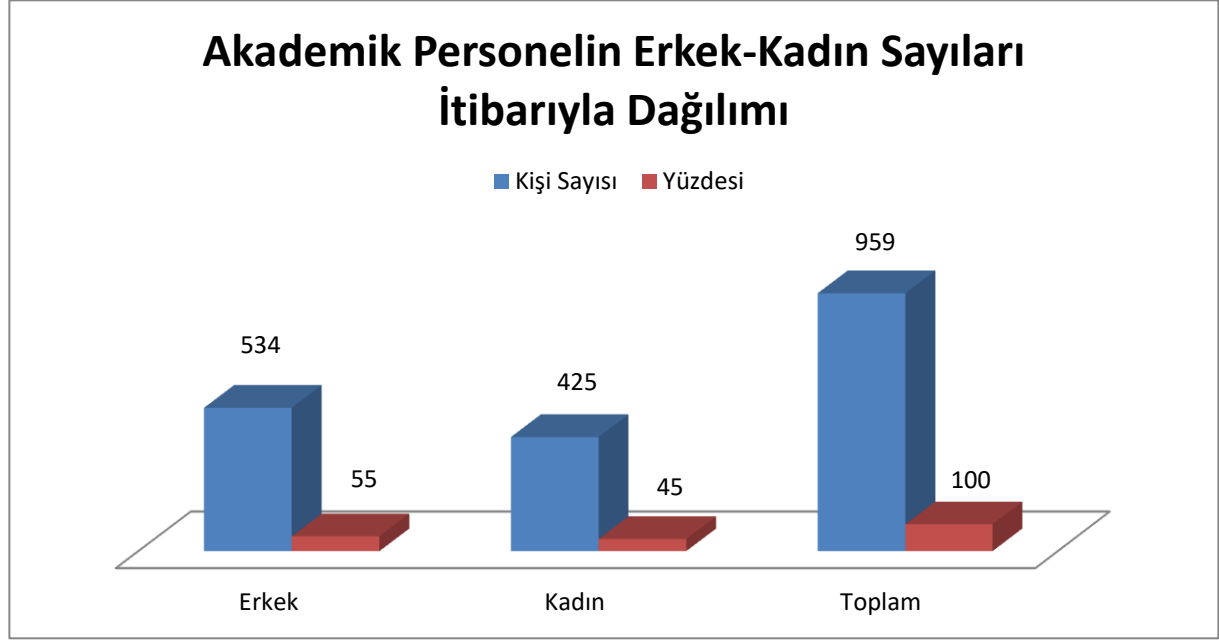
Kaynak: Personel Daire Başkanlığı



Kaynak: Personel Daire Başkanlığı

Akademik Personelin Erkek-Kadın Sayıları İtibarıyla Dağılımı			
Cinsiyet	Erkek	Kadın	Toplam
Kişi Sayısı	534	425	959
Yüzdesi	55	45	100

Kaynak: Personel Daire Başkanlığı



Kaynak: Personel Daire Başkanlığı

b) İdari Personel

İdari Personelin Hizmet Sınıflarına Göre Sayıları

YILLAR	GİH	SHS	THS	AHS	DHS	YHS	Toplam
2022	214	112	63	3	2	20	414
2023	228	364	65	2	2	34	695
2024	234	325	63	2	2	35	661

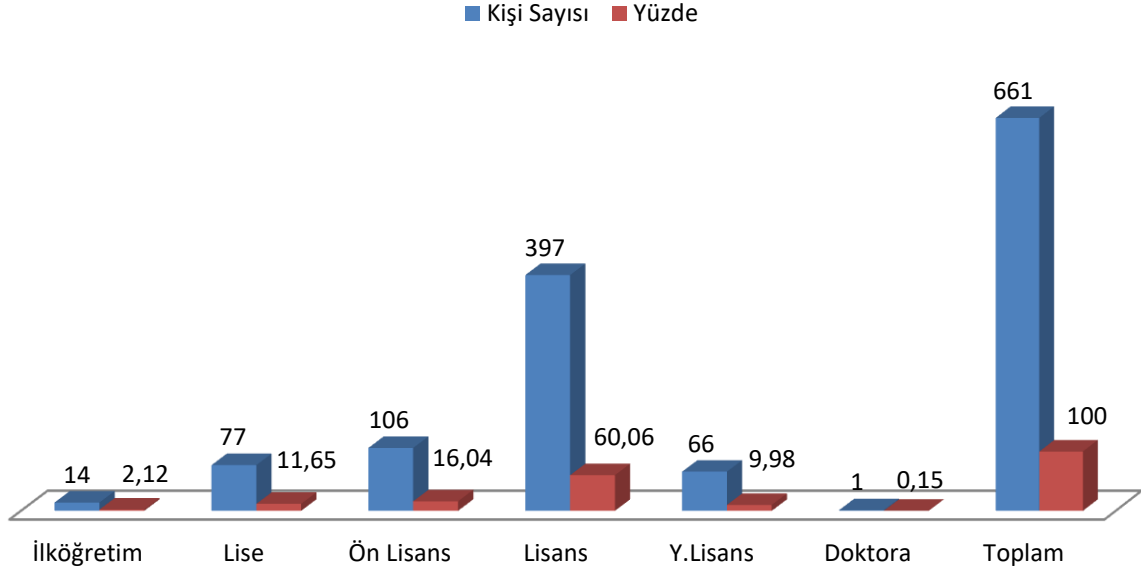
Kaynak: Personel Daire Başkanlığı

İdari Personelin Eğitim Durumu

2024 Yılı İdari Personelin Eğitim Durumu							
	İlköğretim	Lise	Ön Lisans	Lisans	Y. Lisans	Doktora	Toplam
Kişi Sayısı	14	77	106	397	66	1	661
Yüzde	2,12	11,65	16,04	60,06	9,98	0,15	100

Kaynak: Personel Daire Başkanlığı

2024 Yılı İdari Personelin Eğitim Durumu



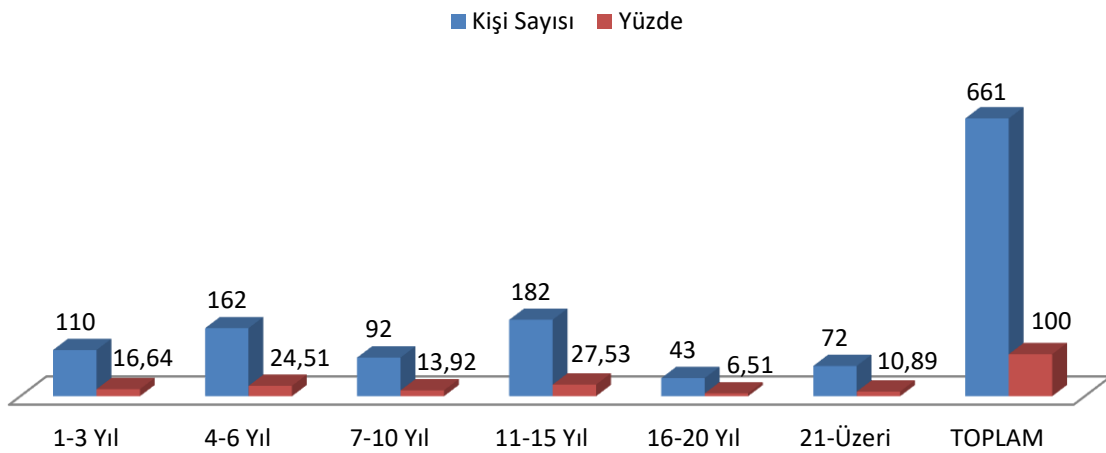
Kaynak: Personel Daire Başkanlığı

İdari Personelin Hizmet Süreleri

İdari Personelin Hizmet Süreleri							
	1-3 Yıl	4-6 Yıl	7-10 Yıl	11-15 Yıl	16-20 Yıl	21-Üzeri	TOPLAM
Kişi Sayısı	110	162	92	182	43	72	661
Yüzde	16,64	24,51	13,92	27,53	6,51	10,89	100

Kaynak: Personel Daire Başkanlığı

İdari Personelin Hizmet Süreleri

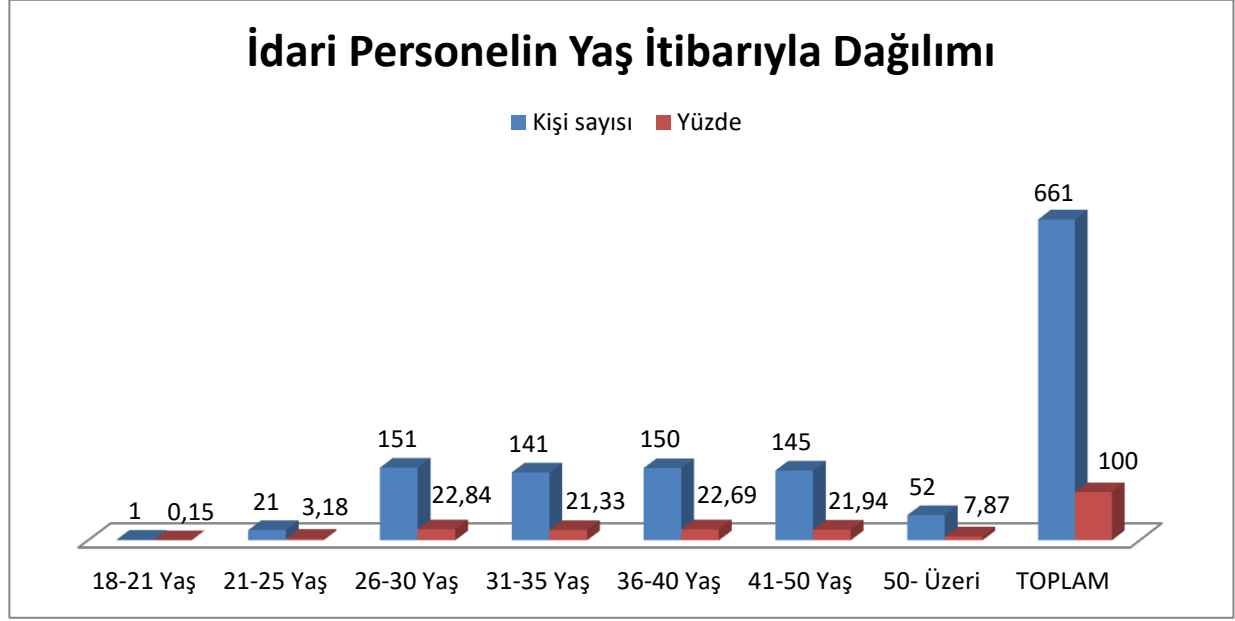


Kaynak: Personel Daire Başkanlığı

İdari Personelin Yaş İtibarıyla Dağılımı

İdari Personelin Yaş İtibarıyla Dağılımı								
	18-21 Yaş	21-25 Yaş	26-30 Yaş	31-35 Yaş	36-40 Yaş	41-50 Yaş	50- Üzeri	TOPLAM
Kişi sayısı	1	21	151	141	150	145	52	661
Yüzde	0,15	3,18	22,84	21,33	22,69	21,94	7,87	100

Kaynak: Personel Daire Başkanlığı



Kaynak: Personel Daire Başkanlığı

İdari Personelin Erkek-Kadın Sayıları İtibarıyla Dağılımı

İdari Personelin Erkek-Kadın Sayıları İtibarıyla Dağılımı			
Cinsiyet	Erkek	Kadın	Toplam
Kişi sayısı	380	281	661
Yüzdesi	57,49	42,51	100

Kaynak: Personel Daire Başkanlığı

İdari Personel (Kadroların Doluluk Oranına Göre)			
Hizmet Sınıfı	Dolu	Boş	Toplam
Genel İdari Hizmetler Sınıfı	234	233	467
Sağlık Hizmetleri Sınıfı	325	320	645
Teknik Hizmetleri Sınıfı	63	52	115
Avukatlık Hizmetleri Sınıfı	2	1	3
Din Hizmetleri Sınıfı	2	0	2
Yardımcı Hizmetli Sınıfı	35	52	87
Toplam	661	658	1319

Kaynak: Personel Daire Başkanlığı

c) Sözleşmeli Personel

Sözleşmeli Personelin Yıllar İtibarıyla Kadro Dağılımı

Sözleşmeli Personelin Yıllar İtibarıyla Kadro Dağılımı				
Yıllar	Dolu	Boş	Toplam	Kadro Doluluk Oranı(%)
2022	289	56	345	83,76
2023	57	22	79	72,15
2024	113	146	259	43,63

Kaynak: Personel Daire Başkanlığı

2024 Yılı İtibarıyla Sözleşmeli Personelin Unvanlarına Göre Dağılımı

2024 Yılı İtibarıyla Sözleşmeli Personelin Unvanlarına Göre Dağılımı			
Unvan	Kadın	Erkek	Toplam
Hemşire	10	9	19
Büro Personeli	13	6	19
Eczacı	1	1	2
Destek Personeli	14	27	41
Koruma Ve Güvenlik Görevlisi	2	17	19
Sağlık Teknikeri	4	4	8
Diğer Sağlık Personeli	2	2	4
Röntgen Teknisyeni	1	0	1
Toplam	47	66	113

Kaynak: Personel Daire Başkanlığı

d) Engelli İdari Personel

2024 yılı itibarıyla (661) adet dolu idari personel kadrosunun 14 engelli personel oluşturmuştur. Toplam engelli personel (1) teknik hizmetler sınıfı, (12) genel idari hizmetler sınıfı, (1) yardımcı hizmetler sınıfı, olmak üzere hizmet sınıflarına dağılmıştır.

e) İşçiler

Yıllar İtibarıyla İşçilerin Kadro Dağılımı

İşçiler	2022 Yılı			2023 Yılı			2024 Yılı		
	Kadın	Erkek	Toplam	Kadın	Erkek	Toplam	Kadın	Erkek	Toplam
Sürekli İşçiler	143	311	454	142	304	446	141	298	439
Vizeli İşçiler	-	-	-	-	-	-	-	-	-

Kaynak: Personel Daire Başkanlığı

2024 Yılı İdari Personel ile İlgili Faaliyetler

Yapılan İşlemlerin Niteliği	Unvanlar Bazında		Genel Toplam
	Unvanı	Adedi	
Naklen Atanan Personel	Aşçı	1	3
	Yüksekokul Sekreteri	1	
	Memur	1	
Açıktan Atanan Kadrolu Personel	Unvanı	Adedi	15
	Bilgisayar İşletmeni	5	
	Tekniker	1	
2024 Yılı İçerisinde Göreve Başlayan Sözleşmeli Personel	Unvanı	Adedi	59
	Büro Personeli	6	
	Destek Personeli	15	
	Koruma ve Güvenlik Görevlisi	5	
	Diğer Sağlık Personeli	4	
	Eczacı	2	
	Hemşire	19	
	Röntgen Teknisyeni	1	
	Sağlık Teknikeri	7	
Kurumumuzdan Naklen Giden Personel	4	Emekli Olan Personel	4
Kurumumuzdan İstifa Eden Personel	39	Kurumumuzdan Diğer Nedenlerle Ayrılan Personel	8
Kadro Değişikliği ve Kadro İhdası	Merkez		117
	Dolu Kadro Değişikliği 116 Adet		
	Boş Kadro Değişikliği 1 Adet		
Askerlikle İlgili Yapılan İşlemler	16		16
Aylıksız İzne Ayrılan Personel	7		7

Kaynak: Personel Daire Başkanlığı

5- Sunulan Hizmetler

a. Öğrenci Sayıları

Toplam Öğrenci Sayıları (2023-2024 Eğitim-Öğretim Yılı)

Birim Adı	I. Öğretim			II. Öğretim			Erkek	Kız	GENEL
	E	K	Toplam	E	K	Toplam	Toplam	Toplam	TOPLAM
Mühendislik-Mimarlık Fakültesi	893	347	1240	88	7	95	981	354	1335
Fen-Edebiyat Fakültesi	736	1074	1810	108	89	197	844	1163	2007
İktisadi ve İdari Bilimler Fakültesi	1029	638	1667	110	87	197	1139	725	1864
Tıp Fakültesi	307	434	741	-	-	-	307	434	741
Eğitim Fakültesi	530	1148	1678	4	3	7	534	1151	1685
İlahiyat Fakültesi	223	443	666	181	242	423	404	685	1089
İletişim Fakültesi	557	421	978	-	-	-	557	421	978
Ziraat Fakültesi	243	143	386	-	-	-	243	143	386
Turizm Fakültesi	-	-	-	-	-	-	-	-	-
Dış Hekimliği Fakültesi	91	122	213	-	-	-	91	122	213
Hukuk Fakültesi	9	20	29	-	-	-	9	20	29
Veteriner Fakültesi	189	128	317	-	-	-	189	128	317
Yabancı Diller YO	-	-	-	-	-	-	-	-	-
Spor Bilimleri Fakültesi	410	213	623	201	90	291	611	303	914
Sağlık Bilimleri Fakültesi	187	978	1165	-	-	-	187	978	1165
Hayvansal Üretim Sağlık Yüksekokulu	-	-	-	-	-	-	-	-	-
Turizm Fakültesi	-	-	-	-	-	-	-	-	-
Sarıkaya Fiz. Ve Reh. YO	74	229	303	-	-	-	74	229	303
Akdağmadeni Sağlık Yüksekokulu	168	236	404	-	-	-	168	236	404
Akdağmadeni Meslek	426	362	788	3	-	3	429	362	791

Yüksekokulu									
Boğazlıyan MYO	746	353	1099	-	-	-	746	353	1099
Yozgat Meslek Yüksek Okulu	1816	778	2594	23	3	26	1839	781	2620
Sağlık Hizmetleri MYO.	566	1399	1965	155	238	393	721	1637	2358
Çekerek Fuat Oktay S.H. MYO	194	418	612	-	-	-	194	418	612
Sorgun MYO	578	236	814	-	-	-	578	236	814
Şefaati MYO	162	185	347	-	-	-	162	185	347
Yerköy Adalet MYO.	253	272	525	81	39	120	334	311	645
Yerköy MYO	78	111	189	-	-	-	78	111	189
Lisansüstü Eği. Estitüsü	837	715	1552	-	-	-	837	715	1552
Toplam	11302	11403	22705	954	798	1752	12256	12201	24457

Kaynak: Öğrenci İşleri Daire Başkanlığı

Öğrenci Sayılarındaki Artış (%)

2023-2024 Eğitim-öğretim yılı öğrenci sayıları	1. Öğretim		2. Öğretim		Toplam Erkek	Toplam Kız	Genel Toplam
	Erkek	Kız	Erkek	Kız	13.577	12.489	26.066
	12.025	11.221	1.552	1.268			
2024-2025 Eğitim-öğretim yılı öğrenci sayıları	1. Öğretim		2. Öğretim		Toplam Erkek	Toplam Kız	Genel Toplam
	Erkek	Kız	Erkek	Kız	12.256	12.201	24.457
	11.302	11.403	954	798			
Öğrenci Sayılarındaki Değişim (%)	Erkek	Kız	Erkek	Kız	Toplam Erkek	Toplam Kız	Genel Toplam
	-%6	%1.6	-%38.5	-%37	-%9.8	-%2.3	-%6.2

Kaynak: Öğrenci İşleri Daire Başkanlığı

**b. Öğrenci Başarı Durumu**

FAKÜLTE/YÜKSEKOKUL	2023-2024 Eğitim Öğretim Yılı Başarı Oranı %
Akdağmadeni Meslek Yüksekokulu	79,02
Akdağmadeni Sağlık Yüksekokulu	91,93
Boğazlıyan Meslek Yüksekokulu	65,72
Çekerek Fuat Oktay Sağlık Hizmetleri Meslek Yüksekokulu	88,07
Diş Hekimliği Fakültesi	98,78
Eğitim Fakültesi	89,13
Fen-Edebiyat Fakültesi	67,89
İktisadi ve İdari Bilimler Fakültesi	60,95
İlahiyat Fakültesi	81,6
İletişim Fakültesi	59,58
Lisansüstü Eğitim Enstitüsü	78,77
Mühendislik-Mimarlık Fakültesi	59,92
Sağlık Bilimleri Fakültesi	94,67
Sağlık Hizmetleri Meslek Yüksekokulu	82,35
Sarıkaya Fizyoterapi Ve Rehabilitasyon Yüksekokulu	76,9
Sorgun Meslek Yüksekokulu	81,78
Spor Bilimleri Fakültesi	82,3
Şefaatli Meslek Yüksekokulu	80,01
Tıp Fakültesi	95,28
Veteriner Fakültesi	83,85
Yerköy Meslek Yüksekokulu	78,68
Yozgat Meslek Yüksekokulu	68,96
Ziraat Fakültesi (Yeni)	78,5
Akdağmadeni Meslek Yüksekokulu	79,02
Akdağmadeni Sağlık Yüksekokulu	91,93
Boğazlıyan Meslek Yüksekokulu	65,72
ÜNİVERSİTEMİZ GENEL BAŞARI ORANI	78,43

Kaynak: Öğrenci İşleri Daire Başkanlığı

Enstitülere Göre Lisansüstü Program Sayıları

Enstitülere Göre Lisansüstü Program Sayıları			
Enstitüler	Yüksek Lisans Program Sayısı	Doktora Program Sayısı	Toplam
Lisansüstü Eğitim Enstitüsü	55	18	73
Toplam	55	18	73

Kaynak: Öğrenci İşleri Daire Başkanlığı



Fakülte ve Yüksekokullara Göre Aktif Lisans Program Sayıları

Fakülteler/Yüksekokullar	Lisans Program Sayısı
Mühendislik-Mimarlık Fakültesi	7
Fen-Edebiyat Fakültesi	7
İktisadi ve İdari Bilimler Fakültesi	7
Tıp Fakültesi	1
Eğitim Fakültesi	5
İlahiyat Fakültesi	1
İletişim Fakültesi	4
Ziraat Fakültesi	3
Diş Hekimliği Fakültesi	1
Hukuk Fakültesi	1
Veteriner Fakültesi	1
Spor Bilimleri Fakültesi	3
Turizm Fakültesi	-
Sağlık Bilimleri Fakültesi	3
Yabancı Diller YO	-
Akdağmadeni Sağlık Yüksekokulu	2
Hayvansal Üretim Yüksekokulu	-
Sarıkaya Fiz. ve Reh. YO	1
TOPLAM	47

Kaynak: Öğrenci İşleri Daire Başkanlığı

Meslek Yüksekokullarına Göre Aktif Ön Lisans Program Sayıları

Meslek Yüksekokullarına Göre Ön Lisans Program Sayıları	
Meslek Yüksekokulları	Ön Lisans Program Sayısı
Akdağmadeni MYO	6
Boğazlıyan MYO	7
Çekerek Fuat Oktay S.H.M.Y.O	6
Sağlık Hizmetleri MYO	5
Sorgun MYO	8
Şefaati MYO	4
Yerköy MYO	3
Yerköy Adalet MYO (Kapandı)	6
Yozgat MYO	15
TOPLAM	60

Kaynak: Öğrenci İşleri Daire Başkanlığı

c. Akademik Hizmetler

Eğitim-öğretim faaliyeti sunan fakültelerimiz; Eğitim Fakültesi, Fen-Edebiyat Fakültesi, İktisadi ve İdari Bilimler Fakültesi, İlahiyat Fakültesi, İletişim Fakültesi, Mühendislik-Mimarlık Fakültesi, Ziraat Fakültesi, Tıp Fakültesi, Dış Hekimliği Fakültesi, Hukuk Fakültesi, Veteriner Fakültesi, Spor Bilimleri Fakültesi ve Sağlık Bilimleri Fakültesi'dir.

Eğitim öğretim hizmeti ile görevli enstitümüz; Lisansüstü Eğitim Enstitüsü'dür.

Eğitim öğretim hizmeti sunan yüksekokullarımız; Akdağmadeni Sağlık Yüksekokulu, Yabancı Diller Yüksekokulu ile Sarıkaya Fizik Tedavi ve Rehabilitasyon Yüksekokulu'dur.

Eğitim öğretim hizmeti sunan meslek yüksekokullarımız; Akdağmadeni Meslek Yüksekokulu, Boğazlıyan Meslek Yüksekokulu, Sağlık Hizmetleri Meslek Yüksekokulu, Sorgun Meslek Yüksekokulu, Yerköy Meslek Yüksekokulu, Yozgat Meslek Yüksekokulu, Şefaati Meslek Yüksekokulu ve Çekerek Sağlık Hizmetleri Meslek Yüksekokulu'dur.

Eğitim öğretim hizmeti sunan Rektörlüğe bağlı bölüm; Ortak Dersler Bölümü'dür.

Turizm Fakültesi, Kenevir Araştırmaları Enstitüsü ve Hayvansal Üretim Yüksekokulu'nda lisans düzeyinde öğrenci bulunmamaktadır.

1- FAKÜLTELER

a) Eğitim Fakültesi

Yozgat Bozok Üniversitesi Eğitim Fakültesi, Milli Eğitim Bakanlığının 04/11/2008 tarihli ve 25088 sayılı yazısı üzerine, Bakanlar Kurulunca 10/11/2008 tarihinde kurulmuş olup, Eğitim-Öğretim faaliyetlerini Yozgat Bozok Üniversitesi Erdoğan Akdağ Kampüsünde Eğitim Fakültesi binasında sürdürmektedir. Fakültemiz, 2013-2014 yılında öğrenci alımına başlamış olup, Eğitim Fakültesi bünyesinde 5 bölüm altında 8 aktif lisans programına sahip olmak üzere toplamda 11 ana bilim dalı bulunmaktadır. Fen Bilgisi Öğretmenliği, İlköğretim Matematik Öğretmenliği, İngilizce Öğretmenliği, Okul Öncesi Öğretmenliği, Rehberlik ve Psikolojik Danışmanlık, Sınıf Öğretmenliği, Sosyal Bilgiler Öğretmenliği ve Türkçe Öğretmenliği lisans programlarına aktif bir şekilde öğrenci alınmaktadır. Ayrıca, Sosyal Bilgiler Öğretmenliği ve Sınıf Öğretmenliği lisans programları için çift anadal programı mevcuttur.

Fakültemizde 2023-2024 eğitim-öğretim yılında toplam öğrenci sayımız 1669'dur. Yozgat Bozok Üniversitesi Erdoğan Akdağ Kampüsü'nde 8.500 m²'lik kapalı alana sahip olan Eğitim Fakültesi binasında her türlü ihtiyaca cevap verecek şekilde 26 adet derslik, 1 adet 250 kişi kapasiteli konferans salonu, 1 adet Fizik ve 1 adet Kimya ve Biyoloji Laboratuvarı, 2 adet dil laboratuvarı, 2 adet bilgisayar laboratuvarı, 1 adet öğrenci kafeteryası, 1 adet drama salonu mevcuttur.

Lisans düzeyindeki öğretmen yetiştirme programlarına ek olarak Yozgat Bozok Üniversitesi Lisansüstü Eğitim Enstitüsü bünyesinde Eğitim Programları ve Öğretim, Eğitim Yönetimi, Fen Bilgisi Eğitimi, Matematik Eğitimi, Sınıf Eğitimi, Sosyal Bilgiler Eğitimi tezli yüksek programlarına; Eğitim Programları ve Öğretim, Eğitim Yönetimi, Sınıf Eğitimi tezsiz yüksek programlarına ve Eğitim Yönetimi, Eğitim Programları ve Öğretim doktora programlarına öğrenci kabul edilmektedir.

Fakültemizde, 10 araştırma görevlisi, 16 doktor öğretim üyesi, 20 doçent ve 7 profesör olmak üzere toplam 53 akademik personel görev yapmaktadır. Buna ek olarak, 5 idari personel ve 5 yardımcı personel fakültemiz bünyesinde çalışmaktadır.

b) Fen-Edebiyat Fakültesi

Yozgat Fen-Edebiyat Fakültesi, 24.08.1994 tarih ve 94/6138 sayılı Bakanlar Kurulu Kararıyla Erciyes Üniversitesi Rektörlüğüne bağlı olarak kurulmuştur. 30.01.1996 tarihli Yükseköğretim Kurulu Başkanlığı Yönetim Kurulu kararıyla Fen-Edebiyat Fakültesi'nin Fizik, Kimya, Matematik, Biyoloji, Tarih ve Türk Dili ve Edebiyatı bölümlerinden oluşmasına karar verilmiştir. 2006 yılında Bozok Üniversitesi'nin kurulmasıyla, Erciyes Üniversitesi Yozgat Fen

Edebiyat Fakültesi, Fen-Edebiyat Fakültesi adı altında 2000'i aşkın öğrencisiyle eğitim-öğretim faaliyetlerini üniversitemiz bünyesinde yürütmeye devam etmiştir.

Fen-Edebiyat Fakültesi, değişen ihtiyaçlara ve taleplere uygun olarak bölüm sayısını artırmıştır. Arkeoloji, Sanat Tarihi, Psikoloji, Sosyoloji, Batı Dilleri ve Doğu Dilleri bölümlerinin de eklenmesiyle 2021 yılı itibariyle bölüm sayısı 12'ye ulaşmıştır. Fakültede 25 Profesör, 16 Doçent, 38 Doktor Öğretim Üyesi, 2 Öğretim Görevlisi, 20 Araştırma Görevlisi olmak üzere 101 öğretim elemanı akademik alanda görev yapmaktadır. Fakültede; 1 fakülte sekreteri, 2 şef, 2 bilgisayar işletmeni, 1 büro personeli, 1 destek personeli, 4 sürekli işçi olmak üzere toplam 11 görevli idari alanda çalışmaktadır.

Temel bilimlerde araştırmacı yetiştirmek amacıyla kurulan Fen-Edebiyat Fakültesi; bu doğrultuda, çağın gerektirdiği ihtiyaçlara cevap verebilen, dünyadaki bilimsel-teknolojik gelişmeleri takip edebilen, dünyanın geçirdiği değişime ayak uydurabilen, kendi alanlarında temel bilgilere vakıf olan ve bu bilgileri uygulayabilen kalifiye öğrenciler yetiştirme çabasıdadır. Fen-Edebiyat Fakültesi, kendi öğrencilerinin yetişmesi kadar, öğretim elemanlarının diğer fakültelerde verdiği derslerle diğer fakülte öğrencilerinin yetişmesi sürecine de katkı sağlamaktadır.

c) Diş Hekimliği Fakültesi

Yozgat Bozok Üniversitesi Diş Hekimliği Fakültesinin kurulması üniversitemiz Senatosu'nun 10.08.2018 tarihli ve 11 sayılı toplantısında almış olduğu 2018.011.103 nolu kararı ile Yükseköğretim Kurulu Başkanlığı'na teklif edilmiş olup; 30.06.2020 tarihli Resmi Gazete' de yayımlanan 2704 sayılı Cumhurbaşkanlığı Kararı ile kurulmuştur.

Fakültemiz Temel Bilimler Bölümü ve Klinik Bilimler Bölümü olmak üzere 2 bölümden oluşmaktadır. Temel Bilimler Bölümüne bağlı olarak Temel Tıp Bilimleri Anabilim Dalı vardır. Klinik Bilimler Bölümünün ise 8 Anabilim Dalı vardır. Bu anabilim dalları

1. Ağız, Diş ve Çene Cerrahisi Anabilim Dalı
2. Ağız, Diş ve Çene Radyolojisi Anabilim Dalı
3. Diş Hastalıkları ve Tedavisi Anabilim Dalı
4. Endodonti Anabilim Dalı
5. Ortodonti Anabilim Dalı
6. Pedodonti Anabilim Dalı
7. Periodontoloji Anabilim Dalı
8. Protetik Diş Tedavisi Anabilim Dalı şeklindedir.

Klinik Bilimler Bölümü ve anabilim dallarının kurulması 24.03.2021 tarihli, Temel Tıp Bilimleri Bölümü ve bu bölüme bağlı Temel Tıp Bilimleri Anabilim Dalının kurulması ise 31.03.2021 tarihli Yükseköğretim Yürütme Toplantısı'nda kararlaştırılmıştır.

Fakültemizdeki eğitim programı (sağlıklı diş ve insan yapısı, hastalıkların oluş mekanizmaları, teşhis ve tedavilerin öğretilmesi) I, II, ve III. sınıflarda verilen teorik dersler ile birlikte; pratik eğitimleri ise I, II ve III. sınıf güz yarıyılında preklinik ve fantom laboratuvarlarında hastaların simüle edilerek verilmesi şeklinde; III. sınıf bahar dönemi, IV ve V. sınıfların, teorik dersleri devam ederken, öğretim üyeleri gözetimi altında hastane ortamında gözlemci ve birebir hasta bakılması şeklinde yapılmaktadır.

d) Hukuk Fakültesi

Yozgat Bozok Üniversitesi Rektörlüğüne bağlı olarak Hukuk Fakültesi'nin kurulması; Milli Eğitim Bakanlığı'nın teklif yazısına istinaden, 28/03/1983 tarihli ve 2809 sayılı Kanunun ek 30 uncu maddesine göre, Bakanlar Kurulu'nun 13/06/2016 tarihinde 2016/8969 sayılı Kararı ile kurulmuştur. Hukuk Fakültesi'nde toplam 2 Profesör, 1 Doçent, 7 Dr. Öğr. Üyesi ve 24 Araştırma Görevlisi olmak üzere toplam 34 akademik personeli olup, eğitim-öğretim faaliyetlerine 29 öğrenciyle 2024-2025 eğitim öğretim yılı itibariyle başlamıştır.

Yozgat Bozok Üniversitesi Hukuk Fakültesi; toplumun adalet ihtiyacına cevap verebilecek hukukçuları yetiştirme amacına sahip, hukukun her alanında mezunları tercih

edilen, ayrıca bilimsel araştırma ve yayın faaliyetleriyle ülkemizde hukuk biliminin gelişimine öncülük etmeyi amaçlayan bir fakültedir.

e) İktisadi ve İdari Bilimler Fakültesi

1994 yılında Erciyes Üniversitesi'ne bağlı olarak kurulan Fakültemiz, 1995–1996 eğitim öğretim yılında İşletme Bölümü'ne öğrenci olarak eğitim faaliyetlerine başlamıştır. 2006 yılında Yozgat Bozok Üniversitesi'nin kurulmasının ardından Yozgat Bozok Üniversitesi İktisadi ve İdari Bilimler Fakültesi adını alan Fakültemiz bünyesinde şu anda 7 bölüm bulunmaktadır. Toplam 1864 öğrencimize Lisans Eğitimi verilmektedir

Fakülte; çağdaş işletmeciliğin ihtiyaç duyduğu, dünya standartlarına uygun ve aynı zamanda ülkemizin gereksinimlerini en iyi şekilde karşılayabilecek, nitelikli eğitim görmüş, yabancı dil bilen, küçülen dünyada aktif görev üstlenebilecek, bilgisayar ve internet kullanımı ile farklı bir boyut kazanan yenedünya işletmeciliğinde rol alabilecek dinamik işletmeciler yetiştirmeyi amaçlamaktadır. Bilgisayar destekli derslerin yürütülmesi için iki adet 40 kişi kapasiteli bilgisayar laboratuvarı ve 20 öğrenci kapasiteli yabancı dil laboratuvarı bulunmaktadır.

f) İlahiyat Fakültesi

Yozgat Bozok Üniversitesi Bilal Şahin İlahiyat Fakültesi 2010 yılında kurulmuştur. Fakültemiz ana bina ve ek bina olmak üzere iki ayrı binadan oluşmaktadır. Üniversitemiz ile hayırsever iş adamı Bilal Şahin arasında yapılan protokol kapsamında yaptırılarak 22.12.2011 tarihinde teslim edilen Fakülte ana binası, 5.150 m² kapalı alana sahip olup, bu alan içinde; 12 derslik, 2 amfi ve 1 konferans salonu ile öğretim üyeleri odaları bulunmaktadır. 2019 yılında hizmete giren 7.767 m² kapalı alan sahip ek binada ise 16 derslik, 1 konferans salonu ve öğretim üyeleri odaları bulunmaktadır. Ana binanın yanında da 450 kişilik Uygulama Camii bulunmaktadır. Öğrenim süresi, bir yıl hazırlıktan sonra dört yıl olan İlahiyat Fakültesi, 2012-2013 öğretim yılında İlahiyat lisans programına ilk kez öğrenci almıştır.

Ülkemizin ilim ve irfan kaynağı üniversiteleri arasında yerini alan genç Yozgat Bozok Üniversitesi, evrensel bilim ilkelerinin hayat bulduğu, ayrımcı yaklaşımların değil çalışma barışı ve huzurun var olduğu bir ortamda eğitim ve öğretim sunmaya devam etmektedir.

İlahiyat Fakültesi 2012 yılından bu yana ülkemiz gençlerine kaliteli bir eğitim vermeye devam etmektedir. Fakültemiz, 46 (kırk altı) öğretim elemanımızla, ilahiyat lisans eğitimi, bir yıl zorunlu hazırlık dahil toplam beş yıllık bir eğitimi kapsamaktadır. Fakültemizde halen 1089 öğrencimiz eğitim görmektedir.

g) İletişim Fakültesi

Bilgi toplumu, iletişim, bilgi, medya çağı diye tanımlanan ve baş döndürücü bir hızla değişen, kitle iletişim araçları sayesinde gündemin anbean değiştiği en önemlisi de belirlendiği bir dönemde yaşamaktayız. Yozgat Bozok Üniversitesi de, böylesine dinamik bir sektörde rekabet edebilecek, toplumu olumlu yönde kanalize edecek, evrensel değerlere sahip, yetkin ve donanımlı iletişimciler yetiştirmek üzere İletişim Fakültesi'ni kurmuştur.

Fakültenin; Milli Eğitim Bakanlığı'nın 26/01/2009 tarihli ve 2494, 2495 sayılı kararları üzerine, 28/03/1983 tarihli ve 2809 sayılı Yasanın ek 30. maddesine göre, Bakanlar Kurulu'nca 02/02/2009 tarihinde kurulması kararlaştırılmıştır. Fakültemizde, Radyo Televizyon ve Sinema, Gazetecilik ve Halkla İlişkiler, Yeni Medya ve İletişim Bölümü ve Reklamcılık olmak üzere 4 bölüm bulunmaktadır.

Fakültemizin, Yükseköğretimle ilgili amaç ve ilkelerin belirlenmesi ve bütün yükseköğretim kurumlarının ve üst kuruluşlarının teşkilatlanma, işleyiş, görev, yetki ve sorumlulukları ile eğitim - öğretim, araştırma, yayım, öğretim elemanları, öğrenciler ve diğer personel ile ilgili esasları bir bütünlük içinde düzenlenmesi halen yürürlükte olan 2547 sayılı Yasa kapsamında gerçekleştirilmektedir. Tüm yükseköğrenim kurumlarında olduğu gibi, asli görevleri arasında eğitim - öğretim, araştırma ve toplumsal katkıların yer aldığı Fakültemizde görevli akademik personelin görev ve sorumlulukları 2547 sayılı Yükseköğrenim Yasası



kapsamında, idari personelin görev ve sorumluluk alanları ise 657 sayılı Yasa kapsamında tanımlanmıştır.

Fakültemizde; 27 akademik personel ve 1 idari, 2 teknik ve 5 sürekli işçi olmak üzere 8 adet personeli ve 978 öğrencisi bulunmaktadır.

h) Mühendislik-Mimarlık Fakültesi

Fakültemiz Erciyes Üniversitesi'ne bağlı "Yozgat Mühendislik-Mimarlık Fakültesi" adıyla 11.07.1992 tarihinde kurulmuş olup, 1994-1995 Eğitim-Öğretim yılında Makine ve İnşaat Mühendisliği bölümlerine, 1995-1996 Eğitim-Öğretim yılında da Jeoloji Mühendisliği ve Mimarlık bölümlerine öğrenci alınarak faaliyete geçmiştir. 2006 yılında Bozok Üniversitesi'nin kurulması ile Fakültemiz Bozok Üniversitesi'nin bünyesine geçmiştir. Halen Makine Mühendisliği, İnşaat Mühendisliği, Jeoloji Mühendisliği, Mimarlık, Şehir ve Bölge Planlama, Elektrik Elektronik Mühendisliği, Biyosistem Mühendisliği, Bilgisayar Mühendisliği bölümleri ile eğitim-öğretimine devam etmektedir.

İlk mezunlarını 1997-1998 eğitim-öğretim yılında vermiş olan Fakültemiz, bugüne kadar 6240 mezun vermiştir. 2024 yılında 1335 öğrencisi bulunmakta olup 52086 m² öğretim binası, ile hizmet sunmaktadır. Mezunlarımız kamu kurum ve kuruluşları ile özel sektörde iş bulma olanaklarına sahiptir.

Kaliteli öğretim-araştırma cadres ve genes uygulama olanaklarıyla öğrencilerini geleceğin sorunlarını çözmeye hazırlayan ve özgün araştırmalar yapan Mühendislik-Mimarlık Fakültesi, 93 akademik personeli ve 1335 öğrencisi ile uygulamalı eğitim yapan ve daha çok sanayiye eleman yetiştirmeyi hedefleyen bir kurumdur. Çağımızda, her geçen gün yeni bilgi ve teknolojiler üretilmektedir. Bilimdeki ilerlemeleri izlemek ve aktarmak, bilimsel çalışmalar yaparak bilimsel ilerlemelere katkıda bulunmak biz mühendis ve mimarların görevidir.

Fakültemiz, çağdaş ders araç ve gereçleri, laboratuvar, bilgisayar ve internet bakımından Rektörlüğümüzün sağladığı imkânlarla ve öğretim elemanlarımızın özverili çalışmaları ile hızla gelişmektedir. Öğrencilerimizin güzel bir ortam içerisinde başarılı ve mutlu olabilmeleri için barınma, burs, ulaşım, araştırma, spor ve kültürel olanaklar mevcut olup, geliştirilmeye devam edilmektedir.

i) Sağlık Bilimleri Fakültesi

Fakültemiz, Yükseköğretim Kurulu Başkanlığı'nın onayı ve 10.10.1996 tarihli ve 96/8655 sayılı Bakanlar Kurulu Kararına istinaden Erciyes Üniversitesi Yozgat Sağlık Yüksekokulu Hemşirelik Bölümü'nün açılmasıyla 1997-1998 yılında eğitim-öğretim hizmeti vermeye başlamıştır. 17/03/2006 tarihli ve 26111 sayılı Resmi Gazete'de yayımlanan 5467 sayılı Kanunla yeni kurulan Bozok Üniversitesi Rektörlüğü'ne bağlanmıştır. 26 Kasım 2017 tarihinde Resmi Gazete'de yayımlanan kanun ile Sağlık Yüksekokulu kapatılarak Sağlık Bilimleri Fakültesine dönüşmüştür.

Fakültemizde dersler teorik ve uygulamalı olarak sürdürülmektedir. Derslerin uygulamaları; Bozok Üniversitesi Sağlık Uygulama ve Araştırma Merkezi, Yozgat İl Sağlık Müdürlüğüne bağlı birimlerde, Özel Rehabilitasyon Merkezi, Huzurevleri, Sosyal Hizmetler Çocuk Yuvası ile Milli Eğitime bağlı kreş, anaokulu, ilkokul ve özel eğitim okullarında yürütülmektedir.

Fakültemizin amacı; bireyin, ailenin ve toplumun sağlığını yükseltmeye odaklanmış, alanı ile ilgili bilgi ve beceriyle donatılmış, yaşam boyu öğrenme becerisi geliştirmiş, ekip ruhu ile çalışabilme özellikleri kazanmış, yenilikçi, araştırmacı, rekabetçi ve girişimci hemşireler yetiştirmektir.

Fakültemiz ayrıca kaliteli eğitim anlayışı ve akademik personel tarafından gerçekleştirilen bilimsel çalışmalarla ulusal ve uluslararası düzeyde tercih edilen, seçkin bir kurum olmayı amaçlamaktadır. Bu amaçlar doğrultusunda Fakültemiz bünyesinde, Acil Yardım ve Afet Yönetimi Bölümü, Beslenme ve Diyetik Bölümü, Çocuk Gelişimi Bölümü, Ebelik Bölümü, Ergoterapi Bölümü, Fizyoterapi ve Rehabilitasyon Bölümü, Hemşirelik Bölümü, Sağlık Yönetimi ve Sosyal Hizmet Bölümü olmak üzere 9 bölüm bulunmaktadır.

j) Spor Bilimleri Fakültesi

26 Şubat 2010 tarihli ve 27505 sayılı Resmi Gazete’de yayımlanan Bakanlar Kurulu Kararı ile kurulan Beden Eğitimi ve Spor Yüksekokulu 15/06/2020 tarihli ve 2654 Sayılı Cumhurbaşkanlığı Kararı ile Spor Bilimleri Fakültesi’ne dönüşmüştür. Fakültemiz; ilköğretim ve lise düzeyindeki okullara Beden Eğitimi ve Spor Öğretmenleri ile çeşitli branşlarda Antrenör ve Gençlik ve Spor Bakanlığı’na bağlı birimlerin çeşitli kademelerine yönetici yetiştirmek amacıyla eğitim-öğretim faaliyetlerine devam etmektedir.

Fakültemiz ilk defa 2016-2017 eğitim-öğretim yılında; Antrenörlük Eğitimi Bölümü normal örgün öğretim programına 60, Antrenörlük Eğitimi Bölümü normal ikinci öğretim programına 60 ve Beden Eğitimi ve Spor Öğretmenliği Bölümü normal örgün öğretim programına 61 öğrenci olarak eğitim-öğretim faaliyetine başlamıştır.

Gelişen ve büyüyen Fakültemiz; 2017-2018 eğitim-öğretim yılında Spor Yöneticiliği Bölümü normal örgün ve normal ikinci öğretim programlarına da 60’şar öğrenci almıştır.

2019-2020 eğitim-öğretim yılında Beden Eğitimi ve Spor Öğretmenliği Bölümüne 40 öğrenci, Antrenörlük Eğitimi Bölümü ve ikinci öğretim programlarına 80’er öğrenci, Spor Yöneticiliği normal ve ikinci öğretim programlarına 80’er öğrenci almıştır.

2020-2021 eğitim-öğretim yılında Beden Eğitimi ve Spor Öğretmenliği Bölümüne 52 öğrenci, Antrenörlük Eğitimi Bölümü birinci öğretim programına 70, ikinci öğretim programına 40 öğrenci, Spor Yöneticiliği Bölümü birinci öğretim programına 62, ikinci öğretim programına 48 öğrenci almıştır.

2023-2024 eğitim-öğretim yılında toplam 914 öğrenci ile eğitim-öğretim faaliyetlerine devam etmiştir. Rekreasyon bölümümüz kurulmuş olup, yakın zamanda öğrenci alımına başlayacaktır.

k) Tıp Fakültesi

Fakültemiz; Ülkemize ve Yozgat halkına iyi hizmet verebilecek evrensel ölçülere uygun, mezuniyet öncesi ve sonrası eğitim veren, çağdaş pratisyen ve uzman hekimler yetiştiren, yerel ve ulusal ölçekte toplumun sağlık problemlerine yönelik koruyucu ve tedavi edici hizmetler sunan, deneysel ve klinik bilimsel araştırmalarda ulusal ve uluslararası düzeyde başarı sağlamış bir Tıp Fakültesi olmak amacıyla 2007 yılında kurulmuştur. Bünyesinde bölüm ve anabilim dallarının kurulması 23/08/2007 tarihli Yükseköğretim Genel Kurulu’nda; 2547 sayılı Kanunun 2880 sayılı Kanunla değişik 7/d-2 maddesiyle 2809 sayılı Kanunun 3. maddesi uyarınca uygun bulunmuştur. Fakültemiz öğrencileri 2009-2010 eğitim-öğretim yılında, Hacettepe Üniversitesi Tıp Fakültesi’nde öğrenime başlamış olup 2016 yılında buradan mezunlarını vermiştir. Daha sonra yapılan çalışmalar neticesinde; Yozgat Bozok Üniversitesi Tıp Fakültesi’nin aktif hale gelmesiyle, 2016-2017 eğitim-öğretim yılından itibaren öğrencilerimiz kendi üniversitemiz bünyesinde eğitim-öğretime başlamış olup, 2022 yılından itibaren mezunları üniversitemiz bünyesinden verilmiştir.

İlk mezuniyet: 2022 Fakültemiz; ülkenin sağlık sorunlarını tanıyan ve araştırmaları ile bunlara çözüm arayan bölgesel ve ulusal bazda yaptığı hizmetlerle toplum sağlığının ve yaşam kalitesinin iyileştirilmesine dönük hizmetler sunmak, yöresel yer altı jeotermal kaynaklardan faydalanarak fizik tedavi alanında yöremizi bir merkez haline getirmek, kaliteli sağlık hizmeti sunmak, yapılan bilimsel çalışmalarda ulusal ve uluslararası düzeyde ismini duyurmak vizyonundadır.

Yozgat Bozok Üniversitesi Tıp Fakültesi; kurulduğu günden bugüne eğitim ve sağlık hizmetlerini çağın gerekleri doğrultusunda ve bilim ışığında yürütmeye çalışan, her geçen gün güçlenen akademik kadrosu, sürekli geliştirilen alt yapısı ve donanımı ile bölgemiz insanına hizmet sunumunu gerçekleştiren genç bir kuruluştur.

Fakültemizde Cerrahi, Dahili ve Temel Tıp Bilimleri olmak üzere üç bölümde 108 akademik personel ve 1864 öğrencisi ile eğitim-öğretime devam etmektedir. Fakültemizde; Anatomi Kadavra Laboratuvarı, Anatomi Maket Laboratuvarı, Mikroskopik Laboratuvarı, Fizyoloji Laboratuvarı, Tıbbi Biyoloji ve Biyokimya Laboratuvarı, Simülasyon Laboratuvarı,

Araştırma Laboratuvarı, Beceri Laboratuvarı, Hücre Kültürü Laboratuvarı, kütüphane, çalışma salonu ve yemekhane bulunmaktadır.

Yozgat Bozok Üniversitesi Tıp Fakültesi Stratejik Planı, fakültemizin sahip olduğu kaynakları tespit etmede ve bu kaynakların verimli ve etkin bir biçimde kullanılmasını sağlamada yönetime ve çalışanlara bir rehber olmasının yanı sıra, birimler arasında iş birliği ve koordinasyonu artırarak akademik ve idari anlamda kurumsallaşmaya da önemli bir katkı sağlayacaktır.

Yozgat Bozok Üniversitesi Tıp Fakültesi; eğitimde yaşam boyu öğrenme ve kendini geliştirme anlayışı ile nitelikli hekimler yetiştirmeyi, sürdürdüğü hizmetlerle topluma ve bilime katkı sağlamayı kendine görev edinmiş kurum olarak yeni hedeflerle yol almaya devam edecektir.

l) Turizm Fakültesi

Üniversitemiz bünyesinde 2009 yılında kurulan Turizm İşletmeciliği ve Otelcilik Yüksekokulunun; Milli Eğitim Bakanlığı'nın 13/11/2013 tarihli ve 3355345 sayılı yazısı üzerine, 28/3/1983 tarihli ve 2809 sayılı Kanunun Ek-30'uncu maddesi gereğince kapatılarak Turizm Fakültesi adı altından kurulması, Bakanlar Kurulu'nun 2014/5922 karar sayısı ile 5/2/2014 tarihli toplantısında kararlaştırılmış olup, 17/4/2014 tarih ve 28975 sayılı Resmi Gazetede yayımlanmıştır.

Henüz öğrenci almayan ancak önümüzdeki yıllarda gerek akademik ve gerekse idari yapılanmasını tamamladıktan sonra, eğitim-öğretim faaliyetlerine başlayacak olan Fakültemizden mezun olan öğrencilerimizin, aldıkları eğitimler ile turizm sektöründe ve resmi kuruluşlarda rahatlıkla iş bulabilecek yeterliliğe sahip bir eğitimle donatılmış olarak mezun olmaları hedeflenmektedir.

Üniversitemiz Senatosunun 24/05/2018 gün ve 7 sayılı toplantısında alınan kararlar üniversitemiz Konukevi ve Sosyal Tesisleri, öğrenci ve öğretim elemanlarının uygulama derslerini yapabilmeleri için Uygulama Oteli olarak Fakültemize bağlanmıştır. Buna bağlı olarak, diğer birimlerden aldığımız destek ile Fakülte Kurulumuz ve Yönetim Kurulumuz oluşturulmuştur.

Yozgat Bozok Üniversitesi Turizm Fakültesi Uygulama Oteli; Yozgat şehir merkezinde Sivas-Ankara Karayolu üzerinde, otopark karşısı ve şehir stadyumu yanında yer almaktadır. Otelimiz 7 adet çift kişilik, 4 adet 2 kişilik paylaşımlı, 1 adet 4 kişilik paylaşımlı, 1 adet 3 kişilik paylaşımlı, 6 adet tek kişilik, 3 adet çift kişilik ve 1 suit oda olmak üzere toplamda 23 oda ve 41 yatak kapasitesine sahiptir.

m) Veteriner Fakültesi

Veteriner Fakültesi, üniversitemiz senatosunun 31.03.2016 tarihli ve 2016.004.046 sayılı teklifi ve 11.03.2017 tarihli ve 30004 sayılı Resmi Gazetede yayımlanan 2017/9889 sayılı Bakanlar Kurulu Kararı ile kurulmuştur. Fakültenin binası henüz bulunmamakta olup, faaliyetlerini Sorgun ilçemizdeki Sorgun Meslek Yüksekokulu ile Mühendislik ve Mimarlık Fakültesi'nde yürütmektedir.

Veteriner Fakültemizde; 17 akademik personel, 2 idari ve 1 sürekli işçi olmak üzere toplam 20 adet personel ve 317 öğrenci bulunmaktadır. 2019-2020 eğitim öğretim yılında öğrenci alımına başlanmış olup, 2024 yılında ilk mezunlarını vermiştir.

n) Ziraat Fakültesi

Erciyes Üniversitesi'ne bağlı olarak, 03.07.1992 tarihli ve 3837 sayılı Kanunun 16. maddesi uyarınca "Yozgat Ziraat Fakültesi" olarak kurulan Fakültemiz, 01.03.2006 tarihli ve 5467 sayılı Kanunun 1. maddesi uyarınca yeni kurulan Bozok Üniversitesine bağlanarak "Bozok Üniversitesi Ziraat Fakültesi" ismini almıştır. Eğitim-öğretim faaliyetlerine 2010 yılında başlamıştır.

10.09.2012 tarihli ve 28407 sayılı Resmi Gazete'de yayımlanan 2012/3640 sayılı Bakanlar Kurulu Kararı ile "Tarım ve Doğa Bilimleri Fakültesi" olarak değiştirilen



Fakültemizin ismi, mevzuatla ilgili yaşanan bazı sorunlar nedeniyle, 08.04.2016 tarihli ve 29678 sayılı Resmi Gazete’de yayımlanan 2016/8555 sayılı Bakanlar Kurulu Kararı ile tekrar “Ziraat Fakültesi” olarak değiştirilmiştir.

Fakültede; Bahçe Bitkileri Bölümü, Bitki Koruma Bölümü, Peyzaj Mimarlığı Bölümü, Tarım Ekonomisi Bölümü, Tarım Makineleri ve Teknolojileri Mühendisliği Bölümü, Tarla Bitkileri Bölümü, Toprak Bilimi ve Bitki Besleme Bölümü ve Zootekni Bölümleri bulunmaktadır. Bahçe Bitkileri, Bitki Koruma ve Tarım Ekonomisi olmak üzere 3 bölümde lisans düzeyinde öğrenci bulunmaktadır. 8 Profesör, 16 Doçent, 14 Doktor Öğretim Üyesi ve 4 Araştırma Görevlisi olmak üzere 42 akademik personel görev yapmaktadır.

2- ENSTİTÜLER

a) Lisansüstü Eğitim Enstitüsü

Yozgat Bozok Üniversitesi Lisansüstü Eğitim Enstitüsü 06.02.2021 tarihli ve 31387 sayılı Resmi Gazete’de yayımlanan Cumhurbaşkanlığı'nın 3518 sayılı Kararı ile kurulmuştur. Toplam 12 personel, 45 Anabilim Dalı Başkanlığında 80 Programda Toplam 1552 adet aktif öğrenci ile Yüksek Lisans faaliyeti yürütülmektedir.

Lisansüstü eğitim öğretim, bilimsel araştırma ve uygulama yapan bir kurum olarak yüksek düzeyde bilimsel araştırma yapmak, bilgi ve teknoloji üretmek, bilim verilerini yaymak, ulusal ve bölgesel anlamda gelişmeye ve kalkınmaya destek olmak amaçlanmaktadır.

Enstitümüz, gelişen teknoloji ve piyasanın ekonomik gereklerini bilen, nitelikli, üretken araştırmacılar yetiştirmek ve yapılan bilimsel çalışmalarla ulusal ve uluslararası bazda bilimsel ve teknolojik bilgiye katkı sağlayan, sosyal ve ekonomik kalkınmaya katkısı olacak her tür plan, proje ve bilimsel çalışmanın yürütüldüğü ve desteklendiği bir merkez olmayı da amaçlamaktadır.

Enstitüde eğitim, ders ve tez dönemlerinden oluşmaktadır. Derslerini başarıyla tamamlayan öğrenciler danışmanların atanması ile tez aşamasına geçmekte, tez projelerini hazırlayıp tamamlanmasından sonra tezlerini jüri önünde başarıyla savunanlar mezuniyet belgelerini almaktadırlar.

Mevcuttaki programlarda Doktora, Tezli Yüksek Lisans ve Tezsiz Yüksek Lisans eğitim verilmektedir.

b) Kenevir Araştırmaları Enstitüsü

Kenevir Araştırmaları Enstitüsü, Yozgat Bozok Üniversitesi bünyesinde 15.06.2020 tarihinde 2654 sayılı Cumhurbaşkanlığı Kararı ile kurulmuştur. Henüz eğitim-öğretim faaliyetlerine başlamamıştır.

Enstitümüz bünyesinde; Temel Bilimler ve Sağlık, Malzeme ve Enerji, Tarım ve Gıda olmak üzere 3 Anabilim Dalı ve 22 akademik personel bulunmaktadır.

Kenevir Araştırmaları Enstitüsü'nün temel amacı; tarım, kenevir esaslı gıda, yem, kozmetik, sağlık destek, inşaat, enerji, tekstil gibi pek çok alanda bilimsel çalışmalar yapmak, ürünler geliştirerek, sektörün hizmetine sunmak, kenevire dayalı sektörlerin Yozgat'ta oluşmasıyla, Yozgat tarımının ve sanayisinin gelişmesini sağlamak, istihdamı arttırmak ve ekonomik olarak daha gelişmiş bir Yozgat oluşturmak, çok amaçlı kenevir üretimi için mevzuat güncellemelerine katkı sağlamak, Yozgat Bozok Üniversitesinin kenevir alanında daha fazla bilgi ve ileri teknolojinin üretildiği bir odak üniversite haline gelmesi ile üniversitenin, Yozgat'ın tanınırlığına ve ülkemizin gelişmesine katkı sağlamaktır.

Enstitümüz, üniversitemizin ihtisas alanı olan “endüstriyel kenevir” alanında çok yönlü çalışmalar yapan çok disiplinli bir enstitüsü niteliğindedir.

3- YÜKSEKOKULLAR

a) Akdağmadeni Sağlık Yüksekokulu

Yozgat Bozok Üniversitesi Akdağmadeni Sağlık Yüksekokulu; 26/11/2012 tarihli ve 28503 sayılı Bakanlar Kurulu kararı ile 2012 yılında kurulmuştur. Aynı yıl inşaatına başlanan Yüksekokul binası 2015 yılında tamamlanmıştır. 2016 yılında Yüksekokul Müdürü ve Yüksekokul Sekreteri atanarak fiilen hizmete başlamıştır.

Yüksekokulumuzda 4 yıllık eğitim-öğretim faaliyetleri gerçekleştirilmekte olup, 2017 yılı itibariyle İş sağlığı ve Güvenliği Bölümü ve 2021 yılı ile de Hemşirelik Bölümü eğitim-öğretim faaliyetlerimiz başlamıştır.

Yüksekokulumuzun bulunduğu ilçemiz olan Akdağmadeni, Yozgat (103 km) ve Sivas'ın (123 km) tam ortasında yer almaktadır. İlçemizden geçen şehirlerarası yol ile Türkiye'nin batı ve doğu vilayetlerine kolaylıkla ulaşım imkânı sağlanmaktadır. Hızlı Tren ile Akdağmadeni ilçemiz Yozgat ve Sivas'a yarım saat, Ankara'ya 1,5 saat mesafeye düşmüştür. İlçemiz; aynı zamanda Hızlı Tren ile Ankara üzerinden İstanbul'a bağlanarak, stratejik konumu ön plana çıkmıştır.

Yüksekokulumuzda toplam 3 bölüm bulunmaktadır. 17/02/2016 tarihli YÖK Yürütme Kurulu toplantısında alınan karara göre Yüksekokulumuzda Hemşirelik ile İş Sağlığı ve Güvenliği bölümleri açılmıştır. 22/06/2016 tarihli YÖK Yürütme Kurulu toplantısında alınan karara göre de Yüksekokulumuzda Ebelik Bölümü açılmıştır.

Okulumuzda bir konferans salonu, bir kapalı spor salonu ve bir açık saha gibi sosyal aktivitelerin yapılacağı alanlar bulunmakla birlikte, ferah ve temiz dersliklerde eğitim-öğretim faaliyetlerine devam edilmektedir. Eğitim öğretim binasında 200 kişilik Konferans Salonu bulunmaktadır. Mezunlarımız kamu kurum ve kuruluşları ile özel sektörde iş bulma olanaklarına sahiptir.

İş Sağlığı ve Güvenliği Bölümü Mezunları; iş güvenliği uzmanları her işletmede görev alabilirler. Kanuna göre belirtilen seviyelerde sertifikalar sınıflandırılmıştır. A Sınıfı, B Sınıfı ve C Sınıfı olmak üzere 3 tür iş güvenliği uzmanlığı sertifikası bulunmaktadır. A Sınıfı Uzmanlar tüm tehlike sınıflarındaki işyerlerinde; B Sınıfı Uzmanlar Tehlikeli ve Az Tehlikeli işyerlerinde; C Sınıfı Uzmanlar Az Tehlikeli işyerlerinde görev yapabilirler. Belirli sürelerde çalışan uzmanlar sertifika düzeylerinde ilerleyebilme imkânına sahiptirler. İş sağlığı ve güvenliği uzmanları işyeri hekimleri ile birlikte Ortak Sağlık ve Güvenlik Birimi kurarak işletmelere danışmanlık hizmeti verebilirler. Ayrıca işletmelerde kurulan iş sağlığı ve güvenliği birimlerinde tam zamanlı olarak çalışabilirler. Lisans eğitimini tamamladıktan sonra yüksek lisans yapıp akademisyen olarak görev alabilirler.

Hemşirelik bölümü mezunları gerek devlet gerekse özel sektör hastaneleri ve sağlıkla ilgili kurum ve kuruluşlarda görev alabilirler.

Kaliteli öğretim elemanı kadrosu ve özveriyle çalışan idari personeli ile öğrencilerin daha donanımlı yetişmesi için tüm imkanlarını seferber eden Akdağmadeni Sağlık Yüksekokulu, toplam 404 öğrencisi, 13 akademik personeli ile kamu ve özel sektöre hizmet etmektedir.

b) Hayvansal Üretim Yüksekokulu

Yüksekokulumuz, hayvancılık alanında nitelikli eleman ihtiyacını karşılamak amacıyla kurulmuştur. Böyle bir yüksekokul ve çiftliğin tarım, hayvancılık ve tarıma dayalı sanayi ve diğer sanayi alanlarında gelişime açık fırsatlara sahip bir il olan Yozgat'ta yapılması, bölgede modern hayvancılığa katkıda bulunacağı düşüncesiyle Türkiye'de hayvancılık sektöründe bu alana ait öğretim programlarının hazırlanarak eğitime başlanması ile sektörde yıllardır süregelen önemli bir eğitim ve eleman açığının kapatılacağına inanılmaktadır.

Hayvansal Üretim Yüksekokulu bünyesinde; Hayvansal Yetiştirme, Hayvan Besleme ve Hayvan Sağlığı olmak üzere 3 bölüm yer almaktadır. Henüz öğrencisi ve kadrolu öğretim elemanı bulunmamaktadır.

**c) Yabancı Diller Yüksekokulu**

Yabancı Diller Yüksekokulu 25 Ocak 2016 tarihli Bakanlar Kurulu Kararı ile 08 Nisan 2016 tarihli ve 29678 sayılı Resmi Gazete’de yayımlanarak kurulmuştur. Yüksekokulumuzun amacı, üniversitemizin fakülte ve yüksekokullarında okuyan öğrencilerine çağdaş düzeyde yabancı dil eğitim öğretim hizmeti vermektir. Üniversitemize bağlı tüm Fakülte, Yüksekokul ve Meslek Yüksekokullarında 2547 sayılı Kanununun 5/1 maddesi gereği okutulan Temel Yabancı Dil Derslerini ve İngilizce hazırlık eğitimini yürütmektedir.

Yüksekokulumuz, 2024 yılsonu itibariyle 9 akademik, 2 idari ve 1 sürekli işçi personel olmak üzere toplam 12 personel faaliyetlerine devam etmektedir.

d) Sarıkaya Fizyoterapi ve Rehabilitasyon Yüksekokulu

Sarıkaya Fizyoterapi ve Rehabilitasyon Yüksekokulumuz, 28/03/2016 tarihli ve 2809 sayılı Resmi Gazete’de yayımlanan 13/06/2016 tarihli Bakanlar Kurulu Kararıyla kurulmuştur. Yüksekokulumuz, 4 yıllık lisans eğitimi vermektedir. 2024 yılında 5 akademik, 5 idari personel, 4 sürekli işçi, 2 sözleşmeli personel ve 303 öğrencimizle eğitim-öğretim faaliyetlerine devam edilmektedir.

Fizyoterapi ve Rehabilitasyon Lisans Programının temel amacı, fizyoterapi ve rehabilitasyon temel eğitim ve öğretimi kapsamında, evrensel bakış açısıyla kültürel değerlendirmemizi koruyup, insan haklarına saygılı, ülke ve dünya gerçeklerine duyarlı, ulusal gereksinimleri üstün tutan, mesleki bilgi ve becerileriyle uluslararası düzeyde donanımlı, araştırmacı ve üretken fizyoterapistler yetiştirmek, fizyoterapi ve rehabilitasyon hizmeti ve koruyucu sağlık programlarıyla toplumun yaşam kalitesini artırmak, ulusal ve uluslararası platformlarda mesleğimizi, ülkemizi ve üniversitemizi temsil etmektedir.

4- MESLEK YÜKSEKOKULLARI

a) Akdağmadeni Meslek Yüksekokulu

Akdağmadeni Meslek Yüksekokulu Cumhuriyet Üniversitesi Senatosunun 01.10.1997 tarihli ve 97/3 numaralı kararıyla Yükseköğretim Kuruluna açılması teklif edilmiş, Yükseköğretim Kurulu Genel Kurulu'nun 15.12.1997 tarihli toplantısında açılmasına karar verilmiş, Yükseköğretim Kurulu Başkanlığı'nın 17.12.1997 tarihli ve 25396 sayılı yazısıyla bildirilen Akdağmadeni Meslek Yüksekokulu 14 Eylül 1997'de Metal İşleri ve Maden Programları ile eğitim ve öğretime başlamış ve kısa sürede açılan yeni programları ile gelişme göstermiştir.

Akdağmadeni Meslek Yüksekokulu 2006'da kurulan Bozok Üniversitesi bünyesine alınmış ve halen Yozgat Bozok Üniversitesi bünyesinde 2023-2024 eğitim-öğretim döneminde 23 akademik personel ve 791 öğrenci ile faaliyetlerine devam etmiştir.

Kurumsal kimliği korumak ve yüceltmek, bilimsel etik ve kurallar, fırsat eşitliği, ifade özgürlüğü, yaratıcı düşünce, sürekli gelişim, yaşam boyu öğrenme, üretilen bilgi ve hizmette kalite, kaliteli çalışma hayatı, çalışanlar-öğrenciler ve diğer paydaşlarımızın memnuniyeti, performansa dayalı insan kaynakları değerlendirmesi ve çevreye duyarlılık önemli değerlerimizdendir.

b) Boğazlıyan Meslek Yüksekokulu

Boğazlıyan ilçemizde kurulması için üniversitemiz tarafından teklif edilen Meslek Yüksekokulumuz, Yükseköğretim Genel Kurulu'nun 29.07.2010 tarihli toplantısında teklifimizin incelenmesi ve 2547 sayılı Kanunun 2880 sayılı Kanun'la değişik 7/d-2 maddesi uyarınca uygun görülmesi ile kurulmuştur.

Meslek Yüksekokulumuzun amacı; sanayileşme, tarımsal gelişim, teknolojik alanlar ve ekonomide ülke ve bölgeye büyük katkılar sağlayacak alanında teknik bilgi ve becerilerle donatılmış, kalifiye ara teknik eleman yetiştirmektir. Bünyesinde bilgisayar teknolojileri, bitkisel ve hayvansal üretim, gıda işleme, veterinerlik, elektronik ve otomasyon, mimari restorasyon ve ormancılık bölümleri bulunmaktadır. 2024 yılında 24 akademik, 5 idari, 7 sürekli işçi olmak üzere toplam 36 personel ve 1099 öğrencimizle eğitim-öğretim faaliyetlerine devam edilmiştir.

c) Çekerek Fuat Oktay Sağlık Hizmetleri Meslek Yüksekokulu

Çekerek Fuat Oktay Sağlık Hizmetleri Meslek Yüksekokulu; 2547 sayılı Yükseköğretim Kanunu'nun 2880 sayılı Kanun'la değişik 7/d-2 maddesine istinaden, Yükseköğretim Genel Kurulu'nun 15.12.2016 tarihli kararı ile Yozgat Bozok Üniversitesi Rektörlüğü'ne bağlı olarak kurulmuştur.

Meslek Yüksekokulumuz bünyesinde; Yaşlı Bakımı, Çocuk Gelişimi, Tıbbi Dokümantasyon ve Sekreterlik, Tıbbi Tanıtım ve Pazarlama ile İlk ve Acil Yardım Programlarında fiilen eğitim-öğretim yapılmakta olup bu programlarda, normal örgün öğretim yapılmaktadır.

Yaşlı Bakımı, Çocuk Gelişimi, Tıbbi Dokümantasyon ve Sekreterlik ile Tıbbi Tanıtım ve Pazarlama Programlarına ilk defa 2018-2019 eğitim-öğretim yılında, İlk ve Acil Yardım Programına ise ilk defa 2020-2021 eğitim-öğretim yılında öğrenci alımı yapılmıştır.

Meslek Yüksekokulumuz, 2023-2024 eğitim-öğretim döneminde 20 akademik, 4 idari ve 7 sürekli işçi ve 612 öğrenci ile faaliyetlerine devam etmiştir.

d) Sağlık Hizmetleri Meslek Yüksekokulu

Erciyes Üniversitesi'ne bağlı olarak kurulan Yüksekokul 2006 yılında Bozok Üniversitesi'nin kurulmasının ardından, YÖK Başkanlığı'nın 2457 sayılı Kanunun 2880 sayılı Kanunla değişik 7/d-2 maddesi uyarınca üniversitemiz bünyesine katılmıştır.



Yüksekokulun amacı, alanında mesleki bilgi ve becerilerle donanmış çağdaş, bilimsel ve rasyonel düşünen, iletişimi güçlü ara sağlık elemanları yetiştirmektir.

Meslek Yüksekokulumuz bünyesinde Yaşlı Bakımı, Çocuk Gelişimi ve Sağlık Kurumları İşletmeciliği, Anestezi, Tıbbi Dokümantasyon ve Sekreterlik, Çevre Sağlığı, Patoloji Laboratuvar Teknikleri, Tıbbi Görüntüleme Teknikleri ve İlk ve Acil Yardım, Eczane Hizmetleri ve diğer programları bulunmaktadır.

Yaşlı Bakımı, Çocuk Gelişimi, Sağlık Kurumları İşletmeciliği Programları normal ve ikinci öğretim (2024 yılından itibaren kaldırılmıştır), Anestezi ve Tıbbi Dokümantasyon ve Sekreterlik Programı Tıbbi Görüntüleme Teknikleri ve İlk ve Acil Yardım Programları ise normal öğretim programı ile faaliyet göstermektedir. Meslek Yüksekokulumuz, 2023-2024 eğitim-öğretim döneminde 30 akademik, 5 idari ve 3 sürekli işçi ve 2358 öğrenci ile faaliyetlerine devam etmiştir.

e) Sorgun Meslek Yüksekokulu

Yozgat Bozok Üniversitesi Sorgun Meslek Yüksekokulu'nun kurulması ilgili üniversitemiz Senatosu'nun 24/08/2010 tarihli teklifi, 05/05/2011 tarihli Yükseköğretim Genel Kurul toplantısında incelenmiş olup, 2547 sayılı Kanun'un 2880 sayılı Kanun'la değişik 7/d-2 maddesi uyarınca söz konusu teklif uygun görülmüştür. Bu bağlamda, Sorgun Meslek Yüksekokulu 2011 yılında kurulmuştur.

Meslek Yüksek Okulumuz bünyesinde 13 ön lisans programının açılması teklifi 13/02/2013 tarihli Yükseköğretim Yürütme Kurulu toplantısında kabul edilmiş olup, Yerel Yönetimler, Bilgisayar Programcılığı, Otomotiv Teknolojisi, Dış Ticaret, Turizm ve Otel İşletmeciliği, Özel Güvenlik ve Koruma, Maden Teknolojisi, Elektrik, İşletme Yönetimi, İnşaat Teknolojisi, Makine, Sondaj Teknolojisi, Muhasebe ve Vergi Uygulamaları programları hali hazırda açık olan programlarımızdır.

Öğrenci alımının YÖK tarafından kabul edilmesiyle birlikte 2013-2014 eğitim-öğretim yılında Meslek Yüksekokulumuz eğitim-öğretim hayatına başlamıştır. Sorgun Meslek Yüksekokulu; Otel Lokanta ve İkram Hizmetleri, Mülkiyet Koruma ve Güvenlik, İnşaat Teknolojisi, Bilgisayar Teknolojileri, Motorlu Araçlar ve Ulaştırma Teknolojileri, Tıbbi Hizmetler ve Teknikler, Muhasebe ve Vergi, Ulaştırma Hizmetleri bölümleri ile eğitim-öğretime devam etmektedir.

Meslek Yüksekokulumuz, 2023-2024 eğitim-öğretim döneminde 25 akademik, 6 idari, 6 işçi ve 814 öğrenci ile faaliyetlerine devam etmiştir.

f) Şefaati Meslek Yüksekokulu

Yozgat Bozok Üniversitesi Rektörlüğü'nün Şefaati Meslek Yüksekokulu kurulması konusundaki teklifi, 12.11.2015 tarihli Yükseköğretim Genel Kurulu toplantısında incelenmiş ve 2547 sayılı Kanun'la değişik 7/d-2 maddesi uyarınca, Şefaati Meslek Yüksekokulu kurulması uygun görülmüştür.

Yükseköğretim Kurulu Başkanlığının 2547 sayılı Kanun'un 2880 sayılı Kanun'la değişik 7/d-2 maddesi uyarınca; açılması uygun görülen Şefaati Meslek Yüksekokulu programları aşağıda belirtilen bölümlerin altında altı programın açılmasına karar verilmiştir. Mülkiyet Koruma ve Güvenlik Bölümü, Büro Hizmetleri ve Sekreterlik Bölümü, Mimarlık ve Şehir Planlama Bölümü, Veterinerlik Bölümü olarak eğitim öğretime devam etmektedir.

Meslek Yüksekokulumuz, 2023-2024 eğitim-öğretim döneminde 13 akademik, 3 idari ve 2 sürekli işçi ve 347 öğrenci ile faaliyetlerine devam etmiştir.

g) Yerköy Meslek Yüksekokulu

Yerköy Meslek Yüksekokulu 2010 yılında Yozgat Bozok Üniversitesi'ne bağlı olarak Yerköy ilçesinde eğitim ve öğretim faaliyetlerine başlamıştır. Kurulduğu dönemde Hukuk Bölümü altında önce Adalet Programı ile sürdürülen eğitim ve öğretim faaliyetine daha sonra Sosyal Güvenlik Programı ve Ceza İnfaz ve Güvenlik Hizmetleri Programı eklenmiştir. Her üç programda birinci ve ikinci öğretim kapsamında ön lisans (2 yıl) düzeyinde eğitim-öğretim



yapılmaktadır. Programlar; Adalet Bakanlığı ve Çalışma ve Sosyal Güvenlik Bakanlığı'nın ihtiyaç duyduğu ara elaman ihtiyacının karşılanması amacıyla yapılandırılmış kurumumuzda eğitim ve öğretim faaliyetleri, ilgili bakanlıkların ihtiyaç duyduğu nitelikteki ara elamanların yetiştirilmesine uygun olarak düzenlenmiştir.

Programlarımızdan mezun olan öğrenciler mesleki sınavlarda başarılı olmak koşuluyla gerek Adalet Bakanlığı'na gerekse de Çalışma ve Sosyal Güvenlik Bakanlığı'na bağlı birimlerde istihdam imkanı bulabilmektedirler.

Yüksekokulumuzda mevcut bulunan programların daha kaliteli ve daha nitelikli olabilmesi için; daha fazla yatırım yapmayı ve öğrenci kapasitemizi artırmayı ve Yüksekokulumuzun fiziki şartlarının iyileştirilmesine bağlı olarak yeni programların açılması için çalışmalarımızı sürdürmeyi planlamaktayız.

Meslek Yüksekokulumuz, 2024 yılında Yükseköğretim Kurulu kararı gereğince bazı bölümleri kapatılarak ünvanı Yerköy Adalet Meslek Yüksekokulu'ndan, Yerköy Meslek Yüksekokulu'na çevirilmiş olup; 2023-2024 eğitim-öğretim döneminde 11 akademik, 5 idari ve 5 sürekli işçi ve 834 öğrenci ile faaliyetlerine devam etmiştir.

h) Yozgat Meslek Yüksekokulu

Meslek Yüksekokulumuz 1976-1977 yılında Milli Eğitim Bakanlığı'na bağlı olarak kurulmuştur. 20 Temmuz 1982 yılında Erciyes Üniversitesi'ne bağlanmıştır. 2006 yılında ise Yozgat Bozok Üniversitesi'ne devredilmiştir. Yozgat Bozok Üniversitesi'nin 01.10.2015 tarihli ve 10 sayılı Senato Kararı ve Yükseköğretim Kurulu Başkanlığı'nın 17.11.2015 tarihli ve 62816 sayılı yazıları gereği; Meslek Yüksekokulu kapatılarak Sosyal Bilimler ve Teknik Bilimler Meslek Yüksekokulu olarak ikiye ayrılmıştır. 08.02.2021 tarih 8563 sayılı Yükseköğretim Kurulu Başkanlığının yazısı ile Sosyal Bilimler Meslek Yüksekokulu ve Teknik Bilimler Meslek Yüksekokulu tekrar kapatılarak Yozgat Meslek Yüksekokulu kurulmuştur. Meslek Yüksekokulumuz anılan tarihten itibaren çeşitli bölümlerde 21 program ile teknoloji ışığında eğitim kalitesinden ödün vermeden hızlı bir şekilde sürekli gelişme göstererek eğitim hayatına devam etmektedir.

Amacımız; ülkemizde iş piyasasının (Sanayi-tarım-hizmet sektörlerinin) ihtiyacı olan nitelikli mesleki personelin yetiştirilmesinin sağlanmasıdır. Alanında teorik ve pratik bilgilerle donanmış, insani ve mesleki etiğin icaplarını özümsemiş ve kendisine özgüveni tam; küresel rekabetin söz konusu olduğu iş piyasasında ülkemizi daha ileri seviyeye taşıma iradesine sahip kadroların oluşturulmasıdır. Bunun temini için mesleki sahadaki değişim ve gelişimi yakından takip eden ve bu yenilikleri öğrencilerine okul-iş piyasası bütünlüğü çerçevesinde aktarabilen yönetim ve hizmet anlayışı esastır. Dolayısıyla başta mesleki saha olmak üzere her alanda karşılaşılabilecek sorunlar karşısında teslim olan değil; sorunlar karşısında çözüm üretme yeteneğine sahip kadrolar vazgeçilmez önceliğimizdir. Meslek Yüksekokullarının teknik bölümlerden mezun olan öğrenciler "tekniker" sosyal bölümlerden mezun olan öğrenciler ise "meslek elemanı" ünvanı kazanır.

Meslek Yüksekokulumuz, 2023-2024 eğitim-öğretim döneminde; 23 bölüm, 65 akademik, 8 idari ve 16 sürekli işçi personel ve 2620 öğrenci ile faaliyetlerine devam etmiştir.

6- Yönetim ve İç Kontrol Sistemi

Üniversite yönetimi 2547 sayılı Yükseköğretim Kanunu, 2809 sayılı Yükseköğretim Kurumları Teşkilat Kanunu ve 124 sayılı Yükseköğretim Üst Kuruluşları ile Yükseköğretim Kurumlarının İdari Teşkilatları Hakkında Kanun Hükmünde Kararname esaslarına göre teşkilatlanmıştır.

Buna göre, üniversitemizin yönetimi; üniversite tüzel kişiliğinin temsilcisi Rektör, Rektöre bağlı Rektör Yardımcıları, Genel Sekreter, Senato, Yönetim Kurulu, Fakülteler, Enstitüler, Yüksekokullar, Merkezler, Genel Sekretere bağlı Daire Başkanlıkları ve İç Denetim Biriminden oluşmaktadır.

Üniversitemiz “Özel Bütçeli İdare” olarak 5018 sayılı Kamu Mali Yönetimi ve Kontrol Kanununun, 5436 sayılı Kanunun 12 inci maddesi ile değiştirilen (II) sayılı cetvelinin (A) bölümünde sayılan Yükseköğretim Kurulu, Üniversiteler ve Yüksek Teknoloji Enstitüleri içerisinde yer almaktadır.

5018 sayılı Kamu Mali Yönetimi ve Kontrol Kanununun 11’inci maddesinde üst yöneticiler, 31’inci ve 32’inci maddesinde harcama yetkisi ve yetkilisi, 33’üncü maddesinde ise giderin gerçekleştirilmesine ilişkin yöntemler açıkça belirlenmiştir. Üniversitemiz yönetim ve iç kontrol sistemini Kanunlara uygun olarak oluşturabilmek için teşkilat yapısını düzenlemiştir. 5018 sayılı Kamu Mali Yönetimi ve Kontrol Kanunu 01.01.2006 tarihinde tüm hükümleri ile yürürlüğe girdiğinden, iç kontrol sistemi ile ilgili işlemler, bu kanun hükümleri ve bu kanuna dayanarak çıkartılan ikincil mevzuat çerçevesinde yürütülmüştür.

5018 sayılı Kanun ve ikincil mevzuata göre Fakültelerde Dekan, Yüksekokullarda Yüksekokul Müdürü, Meslek Yüksekokullarda Meslek Yüksekokulu Müdürü, Enstitülerde Enstitü Müdürü, Rektörlük örgütünde ise Genel Sekreter ile Daire Başkanları harcama yetkilileri olarak görevlendirilmişlerdir. Ayrıca her harcama yetkilisi kendi biriminde bir veya birden fazla gerçekleştirme görevlisini belirlemiştir. Mali işlemlerin sürecinde harcama evraklarının ön mali kontrolleri harcama birimlerince yapılmaktadır. 2006 yılı Mart ayında kurulan Strateji Geliştirme Daire Başkanlığı iç kontrol sisteminin kurulması, standartlarının uygulanması ve geliştirilmesi konularında çalışmalar yapmakta ve ön malî kontrol faaliyetini yürütmektedir. Muhasebe Yetkilisi ise muhasebe kayıtlarının usulüne ve standartlara uygun, saydam ve erişilebilir şekilde tutulmasını sağlamaktadır.

Ayrıca, 26 Aralık 2007 tarihli ve 26738 sayılı Resmi Gazete’de yayımlanan ve Kamu İç Kontrol Standartları Tebliği’nde yer alan Kamu İç Kontrol Standartlarının, üniversitemizin tüm birimlerinde etkin bir şekilde uygulanmasının kalite güvence süreçlerine katkı sağlayacağı düşünülmektedir. Bu nedenle, üniversite bazında Rektör Yardımcısı başkanlığında bir İç Kontrol İzleme ve Yönlendirme Kurulu oluşturulmuş bu sayede Kamu İç Kontrol Standartlarının uygulanmasını sağlamaya yönelik gerekli her türlü faaliyetin yürütülmesi sağlanmaktadır.

5018 sayılı Kanunun 11. Maddesinde “Üst yöneticilerin idarelerinin stratejik planlarının ve bütçelerinin kalkınma planına, yıllık programlara, kurumun stratejik plan ve performans hedefleri ile hizmet gereklerine uygun olarak hazırlanması ve uygulanmasından, sorumlulukları altındaki kaynakların etkili, ekonomik ve verimli şekilde elde edilmesi ve kullanımını sağlamaktan, kayıp ve kötüye kullanımının önlenmesinden mali yönetim ve kontrol sisteminin işleyişinin gözetilmesi, izlenmesi ve bu Kanunda belirtilen görev ve sorumlulukların yerine getirilmesinden Bakana; mahalli idarelerde ise meclislerine karşı sorumludurlar. Üst yöneticiler, bu sorumluluğun gereklerini harcama yetkilileri, mali hizmetler birimi ve iç denetçiler aracılığıyla yerine getirirler” denilerek kanunda görevliler ve sorumlular açıkça belirlenmiştir.

Üniversitemizde gelir, gider, varlık ve yükümlülüklerinin etkili, ekonomik ve verimli bir şekilde yönetilmesi, kanunlara ve düzenlemelere uygun olarak faaliyet gösterilmesi, her türlü mali karar ve işlemlerde usulsüzlük ve yolsuzluğun önlenmesi, karar oluşturmak ve



izlemek için düzenli, zamanında ve güvenilir rapor ve bilgi edinilmesi, varlıkların kötüye kullanılması ve israfını önlemek ve kayıplara karşı korunmasını sağlamak amacı ile harcama birimleri ve Strateji Geliştirme Daire Başkanlığı tarafından yürütülen Ön Mali Kontrol için, 5436 sayılı Kamu Mali Yönetimi ve Kontrol Kanunu ile Bazı Kanun ve Kanun Hükmünde Kararnamelerde Değişiklik Yapılması Hakkında Kanunun 15'inci maddesi, 5018 sayılı Kamu Mali Yönetim ve Kontrol Kanununun 58'inci ve 60'ıncı maddesi, 31.12.2005 tarihli ve 26040 sayılı 3'üncü Mükerrer Resmi Gazete'de yayımlanan İç Kontrol ve Ön Mali Kontrole İlişkin Usul ve Esaslara göre üniversitemizde "Ön Mali Kontrol İşlemlerine İlişkin Yönerge" hazırlanmıştır. Bu yönergede harcama birimlerindeki gider işlemlerine ilişkin süreçler belirlenmiş olup, süreç kontrolünde, her bir işlem daha önceki işlemlerin kontrolünü içerecek şekilde tasarlanarak uygulanması sağlanmıştır. Buna göre, malî işlemlerin yürütülmesinde görev alanlar, yapacakları işlemde önceki işlemleri de kontrol etmektedirler. Strateji Geliştirme Daire Başkanlığınca Ön Mali Kontrole tabi mali karar ve işlemler aşağıda belirtilmiştir;

- 1-Taahhüt evrakı ve sözleşme tasarıları,
- 2-Ödenek aktarma işlemleri,
- 3-Kadro dağılım cetvelleri,
- 4-Geçici işçi pozisyonları,
- 5-Yan ödeme cetvelleri,
- 6-Sözleşmeli personel sayı ve sözleşmeleri.

Gelir, gider, varlık ve yükümlülüklerle ilişkin mali karar ve işlemler, harcama birimleri ve mali hizmetler birimi tarafından idarenin bütçesi, bütçe tertibi, kullanılabilir ödenek tutarı, ayrıntılı harcama veya finansman programları, merkezi yönetim bütçe kanunu ve diğer mali mevzuat hükümlerine uygunluk yönlerinden kontrol edilmekte, harcama birimlerimizce mali karar ve işlemler; kaynakların etkili, ekonomik ve verimli bir şekilde kullanılması açısından değerlendirilmektedir.

Harcama birimleri tarafından yapılan mal ve hizmet alımları ile yapım işleri:

1- Harcama Talep Formu talep eden tarafından düzenlenip imzalanarak ilgili akademik/idari birimine teslim edilmektedir.

2- İlgili akademik/idari birimince; ihale mevzuatı kontrolü, bütçe tertibinin tespiti, bütçe başlangıç ödeneği ve kullanılabilir ödeneğin kontrolü gerçekleştirilerek üst yönetim sorumluluğu çerçevesinde onaylanmaktadır.

3- Harcama Yetkilisince onaylanan harcama talepleri gerçekleştirilmek üzere ilgili akademik/idari birim gerçekleştirme görevlisine gönderilir. İhale usulüyle yapılacak mal ve hizmet alımı ile yapım işlerinde ihale onay belgesinin düzenlenmesi, komisyon görevlendirme onayının hazırlanması, ihale ilanının veya davetinin yapılması, tekliflerin alınması, görevli komisyona ihale işlem dosyasının hazırlanarak teslim edilmesi, ihalenin gerçekleştirilmesi, komisyon kararının düzenlenmesi vb. işlemlerden mevzuatına göre gerekli olanlar yerine getirilir.

4- Tüm bu işlemler yapılırken harcama birimleri İç Kontrol ve Ön Mali Kontrole İlişkin Usul ve Esasların 12'nci maddesinin ikinci fıkrası gereğince; yapacakları işlemlerden önceki işlemleri de kapsayacak şekilde bir süreç kontrolü yaparlar.

5- Onaylanan komisyon kararından sonra gerekiyorsa sözleşme tasarısı hazırlanır ve bir nüsha düzenlenen ihale işlem dosyası, Strateji Geliştirme Daire Başkanlığına Ön Mali Kontrol için teslim edilir.

6- Strateji Geliştirme Daire Başkanlığı'nca Ön Mali Kontrol çerçevesinde incelenen harcama işlem dosyası uygun görülürse 'kontrol edilmiş ve uygun görülmüştür' şerhi, uygun görülmemişse de 'kontrol edilmiş ve uygun görülmemiştir' şerhi düşülerek ön mali kontrol formuyla birlikte ilgili akademik/idari birimine iade edilir. Vize/kontrol işleminde eksiklik görülen harcama işlemindeki noksanlıklar giderilerek dosya, yeniden Ön Mali Kontrol yapılması için Strateji Geliştirme Daire Başkanlığı'na teslim edilir.

7- Vize/kontrol işlemi tamamlanan harcama işlemiyle ilgili; malın teslim alınması, hizmetin veya yapım işinin yerine getirilmesi için gerekiyorsa sözleşme yapmak suretiyle ilgili



akademik/idari birim gerekleřtirme gevlileri tarafından mevzuatına gre gerekli olan iřlemler yerine getirilir.

8- Gerekleřtirme gevlilerince hazırlanan deme emri belgesi ve ekleri harcama yetkilisinin kontrol ve onayı sonrası Strateji Geliřtirme Daire Bařkanlıđı'na teslim edilir. Strateji Geliřtirme Daire Bařkanlıđı Muhasebe Yetkilisince yapılacak kontroller neticesinde hak sahibine deme yapılır. Bu sıra dahilinde n Mali Kontrole tabi tutularak deme iřlemi gerekleřtirilmektedir.

İhale usul dıřındaki diđer satın alma usullerinde Strateji Geliřtirme Daire Bařkanlıđında Muhasebe Yetkilisi ve/veya yardımcısı tarafından yapılacak kontroller neticesinde hak sahibine deme yapılır. Bu Őekilde mali kontrol sreci 5018 sayılı Kanuna gre yrtlmektedir.

**D. Diğer Hususlar**

Kuruluşundan günümüze kadar gelişimini ilerleten üniversitemiz, Endüstriyel Kenevir alanında ihtisaslaşarak girişim odaklı bir üniversite olma hedefi edinmiştir. Bu kapsamda; bölgemizde ve ülkemizde, ihtisas alanında yapacağı çalışmalar ile bilime ve insanlığa katkı sunmayı sürdürecektir.



II. AMAÇ VE HEDEFLER

A. Temel Politika ve Öncelikler

Üniversitemizin temel politikası; Yükseköğretim Kurulu Başkanlığı tarafından hazırlanan "Türkiye'nin Yükseköğretim Stratejisi", Kalkınma Planları ve Yatırım Programı, Orta Vadeli Program, Bilgi Toplumu Stratejisi ve eki Eylem Planı'nda sayılan politika ve önceliklere ilave olarak kendi stratejik planında sunulan hedeflerine ulaşma sürecini hızlandırmaktır.

Kamu mali yönetiminde yapılan reform kapsamında yeni bir politika belgesi olarak ortaya konulan ve 2024-2026 yıllarını kapsayan Orta Vadeli Program hazırlanmış olup, Onikinci Kalkınma Planı, AB Müktesebatına Uyum Programı Eylem Planı'ndan oluşan ve Yıllık Yatırım Programı'nda gelişme eksenleri çerçevesinde ifade edilen politika öncelikleri ve tedbirler etkin şekilde uygulanmaya devam edecektir.

Çeşitli alanlarda birbirleriyle tutarlı bir amaç, politika ve öncelikler seti sunan Orta Vadeli Program, makro politikaların yanı sıra, ülkemizin ihtiyaç duyduğu temel gelişme eksenlerini de kapsamaktadır.

2024-2026 dönemini kapsayan Orta Vadeli Programın temel amacı; Türkiye Yüzyılına girerken güçlü, istikrarlı, sürdürülebilir ve kapsayıcı bir ekonomik büyümeyi tesis edecek sağlıklı bir makroekonomik çerçeveye yapısal sorunların çözümüne yönelik politika önceliklerini ortaya koymaktır. İlgili tüm kesimlerle istişare içerisinde hazırlanan OVP'nin, yeni dönemde ekonomi politikalarında öngörülebilirliği artırarak, beklentilere yön vermesi ve yatırım ortamına önemli katkı sunması amaçlanmaktadır.

a. Rekabet Gücünün Artırılması

Ar-Ge ve Yeniliklerin Takip Edilmesi

Bilim ve teknoloji politikasının temel amacı, özel sektörün yenilik yeteneğini artırmak, bilim ve teknolojide yetkinleşmek ve bu yetkinliği ekonomik ve sosyal faydaya dönüştürmektir. Bu çerçevede; Ulusal yenilik sistemi bilim ve teknoloji alanında kurumlar arası iş birliğini ve özel kesimin sistem içindeki etkinliğini artıracak şekilde geliştirilecektir. Özel sektör ile üniversiteler ve araştırmacı insan gücü yetiştirilmesine yönelik programlar üniversitelerin ve özel sektörün ihtiyaçları doğrultusunda çeşitlendirilerek uygulanacaktır. 2022-2026 yıllarını kapsayan Stratejik Planımızda sektör temsilcilerinden gelen görüşler doğrultusunda; Sonuçları toplumsal ve ekonomik faydaya dönüşebilen nitelikli bilimsel araştırma ve proje faaliyetlerini artırmak stratejik amaçlar arasında yerini almıştır.

Üniversite ve araştırma kurumlarında Ar-Ge çalışmalarının artırılması ve piyasa talebi doğrultusunda yönlendirilmesi için gerekli düzenlemeler yapılmaktadır. Kamu tedarik sistemi Ar-Ge çalışmalarını ve teknolojinin geliştirilmesini teşvik eden bir yapıya kavuşturulacaktır. Bu konuda da üniversitemiz kullanılabilir patentlerin alınmasında öğretim elemanlarına destek sağlamaktadır. AB başta olmak üzere Ar-Ge alanında yetkinleşmiş ülkeler ve bu alanda faaliyet gösteren uluslararası kuruluşlarla iş birliği artırılacaktır.

Bilim, araştırma, teknoloji ve yenilik alanlarında toplumsal farkındalık artırılacaktır. Bu kapsamda üniversitemiz ile bölgedeki sanayi kuruluşları, sivil toplum örgütleri ve yerel yönetim ile ortak hazırlanacak projelerdeki iş birliğinin artırılması, yapılan bilimsel çalışmaların bölgesel olarak ekonomik fayda sağlayacak faaliyetlere dönüştürülmesi sağlanmaya çalışılmaktadır.

Bilgi ve İletişim Teknolojilerinin Yaygınlaştırılması

Bilgi ve iletişim teknolojilerinin yaygın ve etkin kullanılmasıyla bilgi toplumuna dönüşüm sürecinin hızlandırılması ve bu yol sayesinde ülkemizin rekabet gücünün ve refah düzeyin artırılmasına katkı sağlanması temel amaçtır. Bu çerçevede;

Bilgi ve iletişim teknolojileri altyapısının geliştirilmesi amacıyla elektronik haberleşme sektöründe alternatif altyapı ve hizmetlerin sunumuna önem verilerek sektörde rekabet



artırılacaktır. Bu kapsamda iç ve dış paydaşların sunacağı önerilerle gelişmiş bir üniversite olma amacımız doğrultusunda paydaşlarımızla iletişimi kolaylaştıracak elektronik ortamın kurulması ve mezunlarla iletişimin etkin bir şekilde sağlandığı platformun geliştirilmesi hedeflerimiz arasında yerini almıştır.

Ekonomide verimlilik düzeyinin ve rekabet gücünün artırılması amacıyla toplumun tüm kesimlerinin geniş bant teknolojileri başta olmak üzere bilgi ve iletişim teknolojilerine erişimi artırılacak ve yaygın kullanımı sağlanacaktır.

Yayıncılık sektörü teknolojideki gelişmeler de dikkate alınarak geliştirilecek; kamu hizmeti yayıncılığı toplumun tüm kesimlerinin ihtiyaçlarını karşılayacak bir içerik ve sağlıklı bir mali yapıya kavuşturulacaktır.

İstihdamın Artırılması

Eğitimin işgücü talebine olan duyarlılığın artırılması amacıyla ekonominin talep ettiği alanlarda insan gücü yetiştirilmesi ve eğitimin daha esnek bir yapıya kavuşturulması hedeflenmektedir. Bu çerçevede;

İş dünyasının talep ettiği nitelikteki işgücünün yetiştirilmesi amacıyla eğitim ile işgücü arasındaki iş birliğini güçlendirecek mekanizmalar oluşturulacaktır. Yaşam boyu eğitim stratejisi hazırlanacaktır.

Bilgi toplumuna dönüşüm süreci ile bölgesel, ulusal ve uluslararası gelişme ve ihtiyaçlar göz önünde tutularak yükseköğretim kurumlarının birim ve programları güncellenecektir. Nitelikli işgücü yetiştirmeye yönelik faaliyetlerin finansmanında özel sektörün katkısının artırılması özendirilecektir.

b. Beşeri Gelişme ve Sosyal Dayanışmanın Güçlendirilmesi

Eğitim Sisteminin Geliştirilmesi

Düşünme, algılama ve problem çözme yeteneği gelişmiş, yeni fikirlere açık, özgüven ve sorumluluk duygusuna sahip, Atatürk ilkelerine bağlı, demokratik değerleri benimsemiş, milli kültürü özümsemiş, farklı kültürleri yorumlayabilen bilgi toplumu insanını yetiştirmek eğitim politikasının temel amacıdır. Bu çerçevede;

Eğitimde kalite, rekabet, verimlilik ve fırsat eşitliğini artırmaya yönelik olarak idari yapı yeniden düzenlenecektir. Eğitim müfredatı gözden geçirilerek gerekli güncellemelere devam edilecek, ihtiyaç duyulan alanlarda hizmet içi eğitim faaliyetleri yapılacaktır. Bu doğrultuda Uluslararası değişimden faydalanacak öğrenci ve öğretim elemanı sayısı üç katına çıkarılması ve öğrencilerin yabancı dil becerilerinin geliştirilmesi stratejik hedeflerimiz arasındadır.

Eğitimde etkin bir yönlendirme sistemi kurulacaktır. Eğitimle ilgili tüm mekanizmalarda donanım ihtiyacı karşılanacak, fiziki altyapı geliştirilecektir. İhtiyaç duyulan alanlarda ve bölgelerde öğretim elemanı eksikliği giderilecektir. Bu konuda üniversitemizde öğretim elemanı eksikliği nedeni ile öğrenci alamayan birimlerin aktif hale getirilmesi ve ulusal ve uluslararası destekli proje sayısını artırılması, ayrıca eğitim öğretimle ilgili kapalı alanların ve spor uygulama tesislerinin yapılması stratejik hedefler olarak belirlenmiştir.

Eğitimde bilgi teknolojilerinin kullanımı yaygınlaştırılacak ve etkin hale getirilecektir. Bu politika doğrultusunda ise üniversitemizin bilimsel veri tabanının geliştirilmesi hedeflenmiştir. Her kademedeki kaliteli eğitime erişimin önündeki engeller kaldırılacak; bölgesel ve cinsiyet farklılıkları giderilecektir. Eğitimin her kademesinde alternatif finansman modelleri geliştirilecektir. Başta şiddet olmak üzere eğitim kurumlarında disiplin sorunlarının giderilmesine yönelik uygulamalar artırılacaktır

Sağlık Sisteminin Geliştirilmesi

Sağlık politikasının temel amacı vatandaşların ekonomik ve sosyal hayata sağlıklı bireyler olarak katılımını sağlamak ve yaşam kalitelerini yükseltmeye katkıda bulunmaktır. Bu çerçevede;

- 1- Koruyucu sağlık hizmetleri güçlendirilerek yaygınlaştırılacaktır.
- 2- Başta birinci basamak sağlık hizmetleri olmak üzere, sağlık hizmetlerine erişim olanakları iyileştirilecektir.
- 3- İlaç ve tıbbi cihaz kullanımının etkinliği artırılacaktır.
- 4- Sağlık hizmetleri yeniden yapılandırılarak, planlama, düzenleme ve denetleme rolü güçlendirilecektir.
- 5- Sağlık hizmet sunumunda hasta hakları ve hasta memnuniyeti esas alınacaktır.
- 6- Sağlık hizmetlerinin etkinliğinin ve kalitesinin artırılması amacıyla hastane yönetimleri idari ve mali açıdan özerk bir yapıya kavuşturulacak, sağlık kurumlarının akreditasyonuna ilişkin bir sistem geliştirilecektir.
- 7- Ulusal sağlık bilgi sistemi etkin hale getirilecektir.

c. Kamu Hizmetlerinde Kalite ve Etkinliğin Artırılması

Kurumlar Arası Yetki ve Sorumluluğun Rasyonelleştirilmesi

Kamu kurum ve kuruluşlarının asli görevlerini yerine getirebilmeleri için görev ve yetkileriyle teşkilat yapıları arasında uyum sağlanması, işlevi kalmamış birimlerin kapatılması, hizmet gereklerinin zorunlu kıldığı durumlar dışında yeni birimler oluşturulmaması, Avrupa Yerel Yönetimler Özerklik Şartında getirilen ilkeler dikkate alınarak merkezi yönetimden mahalli idarelere yetki ve görev aktarılması, yerel yönetimlerin sundukları hizmetler için ülke çapında asgari hizmet standartlarının belirlenmesi ve bunlara uyumun denetlenmesi temel amaçtır. Bu çerçevede;



Kamu hizmetlerinin daha etkin ve etkili sunulmasını sağlamak amacıyla kamu kurum ve kuruluşları arasında mevcut olan görev ve yetki karmaşasını belirlemeye yönelik çalışmalar tamamlanacaktır.

Kamu kurum ve kuruluşlarının işlev ve eylemlerinde uyacakları usul ve esasları içeren yasal düzenleme gerçekleştirilecektir.

Yerel yönetimlerin sundukları hizmetler için ülke çapında asgari hizmet standartları belirlenecek; standartlara uygunluk denetimi merkezi idare tarafından yapılacaktır.

Bu kapsamda yerel kalkınmaya katkıda bulunacak Ar-Ge çalışmalarının desteklediği gelişmiş bir üniversite olma yolunda ilerlemekteyiz. Bu stratejik hedefle bölgedeki sanayi kuruluşları, sivil toplum örgütleri ve yerel yönetim ile ortak hazırlanacak projelerdeki iş birliğinin artırılması konusunda faaliyetler planlanmıştır.

Politika Oluşturma ve Uygulama Kapasitesinin Artırılması

Kamu kuruluşlarında ölçme, izleme ve değerlendirme süreci geliştirilecektir. Kamu idarelerinde mevcut idari ve beşeri kapasite, nitelik ve nicelik olarak stratejik yönetim anlayışı doğrultusunda geliştirilecek yönetim kültürünün yeni yapıya uyarlanmasına dönük programlar düzenlenecektir.

Stratejik yönetim anlayışının ortaya çıkarmış olduğu yönetim kültürü güçlü bir kurum kültürüyle desteklediği takdirde başarıya ulaşacaktır. Bu nedenle güçlü bir kurum kültürüne sahip olmak stratejik amaçlarımız içerisinde yerini almıştır. Bu amaca yönelik stratejik hedefler ve faaliyetler belirlenmiştir. Bu faaliyetlerden bazıları aşağıda sıralanmıştır:

Çalışanların arasında iş birliği ve güvenin pekiştirilmesi için kurum içi iletişimin sağlanması kurumsal kimliğin oluşturulması ve kurumsal bağlılığın artırılması için etkinlik yapılması,

Üniversite çalışanlarının kişisel ve mesleki gelişimleri için seminer konferans düzenlenmesi, kültür, sanat, spor ve bilim günleri düzenlenmesidir.

B. Stratejik Plandaki Amaç ve Hedefler

5018 sayılı Kamu Mali Yönetimi ve Kontrol Kanunu'nun 9'uncu maddesinde "Kamu idareleri; kalkınma planları, programlar, ilgili mevzuat ve benimsedikleri temel ilkeler çerçevesinde geleceğe ilişkin misyon ve vizyonlarını oluşturmak, stratejik amaçlar ve ölçülebilir hedefler saptamak, performanslarını önceden belirlenmiş olan göstergeler doğrultusunda ölçmek ve bu sürecin izleme ve değerlendirmesini yapmak amacıyla katılımcı yöntemlerle stratejik plan hazırlarlar. Kamu idareleri, kamu hizmetlerinin istenilen düzeyde ve kalitede sunulabilmesi için bütçeler ile program ve proje bazında kaynak tahsislerini; stratejik planlarına, yıllık amaç ve hedefleri ile performans göstergelerine dayandırmak zorundadırlar" hükmü yer almaktadır.

Bu madde hükmü çerçevesinde, 22/04/2021 tarihli ve 31462 sayılı Resmi Gazete'de yayımlanan Kamu İdarelerince Hazırlanacak Stratejik Planlar ve Performans Programları İle Faaliyet Raporlarına İlişkin Usul ve Esaslar Hakkında Yönetmelik hükümlerine göre; belirlenen durumların gerçekleşmesi halinde, stratejik planlar yenilenebilecektir.

Bu hükümler çerçevesinde stratejik planlamayı içselleştirmek, eğitim-öğretim ve araştırmada kalite ve başarıya odaklanmak, bütçe dağılımının üniversitemizin ortaya koyduğu plan, proje ve öngörülerle yapılmasını sağlamak, stratejik planlamayı bir kültür olarak benimsemek ve katılımcılığı sağlamak üzere, Yozgat Bozok Üniversitesi'nin 2022-2026 yıllarını kapsayan Stratejik Planı hazırlanarak kamuoyuna ilan edilmiştir.

Stratejik Plan Hazırlık Süreci

5018 sayılı Kamu Mali Yönetimi ve Kontrol Kanunu'nun 9'uncu maddesi gereğince, üniversitemizin 2022-2026 yıllarını içeren beş yıllık yeni stratejik plan hazırlanmıştır. Bu kapsamda:

Üniversitemizin 2022-2026 yıllarını kapsayan stratejik planının hazırlık çalışmaları Rektör tarafından 05.03.2021 tarihinde ilgili genelgenin yayınlanması ile başlatılmıştır. Genelgede, Stratejik Plan çalışmalarını üst düzeyde yönlendirmek üzere bir Strateji Geliştirme Kurulu kurulduğu, çalışmaların Strateji Geliştirme Birimi (SGB) koordinasyonunda yürütüleceği bildirilmiştir. Ayrıca, harcama birimleri temsilcilerinden oluşan Stratejik Planlama Ekibi oluşturulmuş ve Strateji Geliştirme Kurulu tarafından onaylanmıştır.

Strateji Geliştirme Kurulu üyelerine ve Stratejik Planlama Ekibine stratejik plan çalışmaları ile ilgili ekip üyeleri tarafından bir sunum yapılmıştır. Stratejik Planlama Ekibi tarafından; eğitim ve danışmanlık ihtiyaçları konusunda çalışmalar yapılmış ve ekibin güçlü, yetenekli ve donanımlı olduğu düşünülerek, ayrıca eğitim ve danışmanlık hizmeti almaya gerek olmadığına karar verilmiştir. Veri gereksinimi ile ilgili yapılan çalışmalar sonucunda, verilerin toplanması ve analiz edilmesinin zaman alacağı düşünülerek, verileri hazırlayacak olan üniversite birimlerine yazılı bilgiler verilmiştir. Daha sonra planın sahiplenilmesi ve üniversitemizin gelişimine yön verecek bir planın ortaya çıkması için harcama birimleri yöneticilerine eğitim verilmiştir.

Stratejik Planlama Ekibinin yapmış olduğu toplantılar neticesinde stratejik plan hazırlık programı oluşturulmuş ve üniversitenin internet sitesinde yayımlanarak tüm birimlere duyurulmuştur.

Hazırlık programı sürecinde; Stratejik Planlama Ekibi tarafından dış paydaşların ve harcama birimlerinin katılımı ile durum analizi yapılmış, geleceğe bakış bölümü için alternatif vizyon, misyon ve temel değerler önerileri oluşturulmuş, farklılaşma stratejisi ve taslak hedef kartları hazırlanarak Strateji Geliştirme Kurulu'nun onayına sunulmuştur.

Üniversitemiz Yönetim Kurulu üyelerinden oluşan Strateji Geliştirme Kurulu tarafından son şekli verilerek onaylanan Stratejik Plan ilgili mevzuat gereğince Cumhurbaşkanlığı Strateji ve Bütçe Başkanlığı'na gönderilmiştir.

**Stratejik Planımızda yer alan amaç ve hedefler:**

STRATEJİK AMAÇLAR	STRATEJİK HEDEFLER
AMAÇ- 1 Eğitim-öğretim kalitesini artırmak	Hedef 1-1 Eğitim-öğretim programları iyileştirilecek ve geliştirilecektir.
	Hedef 1-2 Öğrenme kaynakları zenginleştirilecek, erişilebilirlik artırılacak ve karma eğitimle yürütülen ders oranı yükseltilecektir.
	Hedef 1-3 Öğrenci motivasyon ve yetkinlikleri artırılabacaktır.
	Hedef 1-4 Üniversitenin ulusal ve uluslararası tanınırlığı artırılabacaktır.
	Hedef 1-5 Lisansüstü eğitim kapasitesi geliştirilecektir.
AMAÇ-2 Sonuçları toplumsal ve ekonomik faydaya dönüşebilen nitelikli bilimsel araştırma ve proje faaliyetlerini artırmak	Hedef 2-1 Üniversitenin uluslararası indeksli dergilerdeki görünürlüğü artırılabacaktır.
	Hedef 2-2 Dış destekli proje kapasitesi artırılabacaktır.
	Hedef 2-3 Endüstriyel Kenevir alanındaki ihtisaslaşma faaliyetleri artırılabacaktır.
	Hedef 2-4 Bilim insanı yetiştirilmesi ve araştırmacıların desteklenmesi kapsamında faaliyetler artırılabacaktır.
	Hedef 2-5 Üniversite adresli bilimsel yayımlara açık erişim oranı artırılabacaktır.
AMAÇ-3 Üniversite içinde yenilikçi ve girişimci bir atmosfer geliştirmek	Hedef 3-1 Bozok Teknopark'ta özel sektör, öğretim elemanları ve öğrenciler tarafından yürütülen yenilikçi girişim ve Ar-Ge faaliyetleri artırılabacaktır.
	Hedef 3-2 Yenilikçilik ve girişimcilik farkındalığına yönelik eğitim-öğretim ve diğer etkinlikler artırılabacaktır.
	Hedef 3-3 Girişimciliğe yönelik Ar-Ge faaliyetlerinin sayısı ve niteliği artırılabacaktır.
	Hedef 3-4 Endüstriyel Kenevir alanı dışında üniversite – sektör iş birliği ile gerçekleştirilen (yıllık yeni kabul edilen) proje sayısı artırılabacaktır.
	Hedef 3-5 Üniversite adresli yıllık patent, faydalı model ve tasarım



	sayısı artırılacaktır.
AMAÇ-4 Toplumsal katkı sağlamaya yönelik faaliyetleri, iş birliklerini ve sosyal sorumluluk hizmetlerini artırmak	Hedef 4-1 Üniversite bünyesinde düzenlenen ulusal ve uluslararası bilimsel, sanatsal ve kültürel etkinliklerin sayısı artırılacaktır.
	Hedef 4-2 İlimiz ve bölgemiz insanına verilen sağlık hizmetleri standartları yükseltilerek, çeşitleri artırılacaktır.
	Hedef 4-3 İlimizde bitkisel ve hayvansal üretim ile ilgili yenilikleri üreticilere tanıtarak, katma değeri yüksek olan ürünlere ve özgün yöntemlerle üretim yapmaya yönlendirecek ve bölgesel sorunların çözümüne yönelik paydaşlar ile ortak çalışmalar yapılacaktır.
	Hedef 4-4 Medya okuryazarlığı kapsamında halkın kullanımına açık iletişim kanalları geliştirilecektir
	Hedef 4-5 Bölgesel ve ulusal bazda hayvan sağlığına ilişkin sorunlara çözüm üretmek amacıyla Hayvan Hastanesinin kurulum çalışmalarına başlanacak ve klinik hizmetleri açılacaktır.
AMAÇ-5 Kurumsal kapasiteyi geliştirmek ve sürdürülebilirliğini sağlamak	Hedef 5-1 İç Kontrol Sisteminin tüm şartlarının uygulanması sağlanacak ve izlenecektir.
	Hedef 5-2 Üniversitemiz insan kaynaklarının niteliksel yetkinlikleri ve memnuniyet düzeyleri artırılacaktır.
	Hedef 5-3 Sürdürülebilir Yeşil Üniversite Yönetim Sistemi oluşturulacaktır.
	Hedef 5-4 Üniversitemizin kurumsal imajı geliştirilecektir.
	Hedef 5-5 Üniversitemizin fiziki alanları iyileştirilecektir.

C. Diğer Hususlar

Mevcut Durum ve Performans Gelişimi

Kuruluş tarihi itibariyle hızlı bir yapılanmaya giden üniversitemizde hem altyapı çalışmaları hem de nitelikli akademik ve idari personel istihdamı sürdürülmektedir. Kuruluşundan bugüne üniversitemiz önemli bir ölçüde gelişme göstermiş, başta Erdoğan Akdağ Kampüs alanındaki fakültelerimizin sayıları hızla artmıştır. Ayrıca öğrenciye hizmet veren sosyal alanların sayısı hızla artmaktadır. 2024 yılı itibariyle üniversitemiz bünyesinde toplam 14 Fakülte, 8 Meslek Yüksekokulu, 4 Yüksekokul, 2 Araştırma ve Uygulama Hastanesi, 2 Enstitü, 20 Uygulama ve Araştırma Merkezi, 1 Teknopark ve 1 Teknoloji Transfer Ofisi bulunmaktadır.



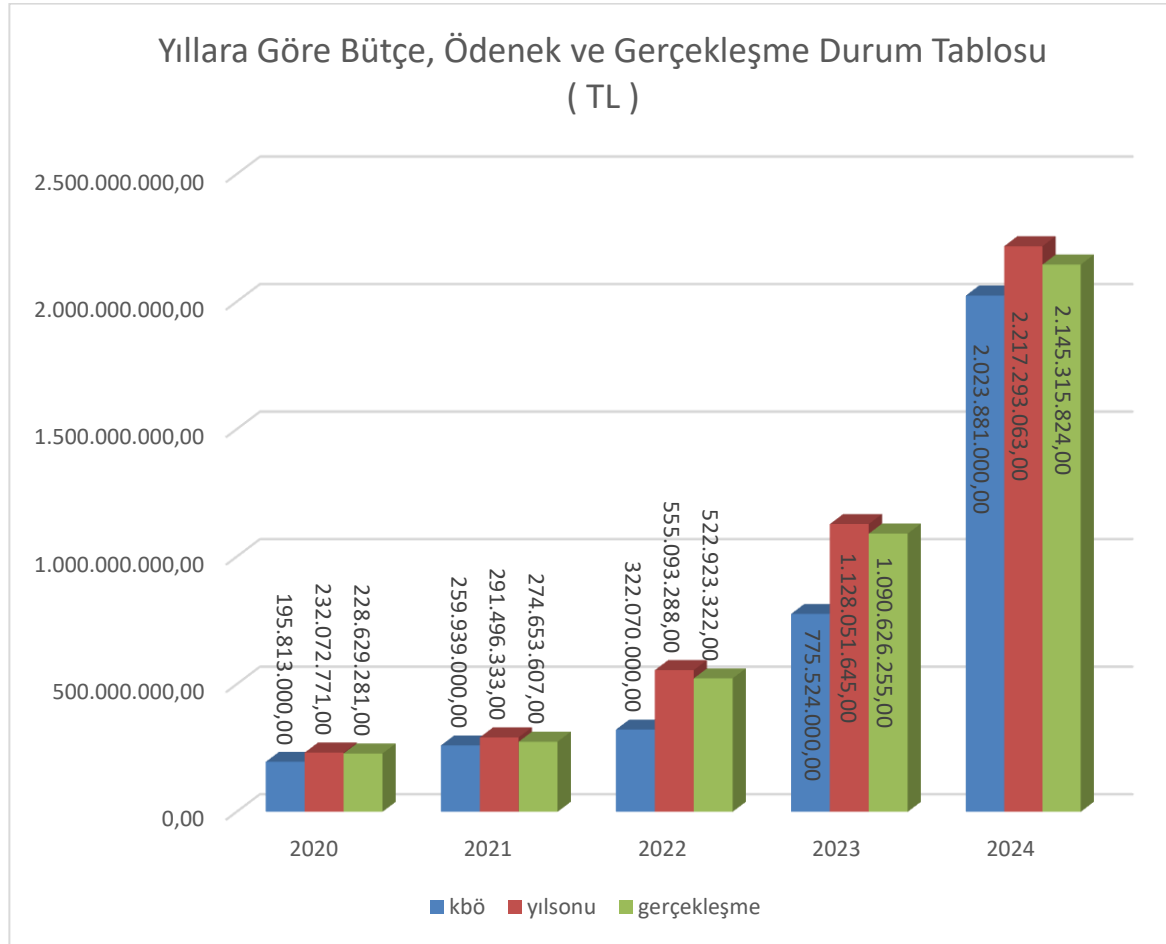


III. FAALİYETLERE İLİŞKİN BİLGİ VE DEĞERLENDİRMELER

A. Mali Bilgiler

2023 yılı gider bütçesi bir önceki yıl kesintili başlangıç ödeneğine göre yaklaşık %241 oranında artışla 775.524.000 TL olarak belirlenmiştir. Bu ödenek dağılımı 2023 yılı ihtiyaçlarını karşılamadığından yıl içerisinde yapılan ek bütçe, aktarma ve eklemeler ile, 549.946.089 TL ilave ödenek kaydı yapılmış ayrıca 197.226.569 TL ödenekte düşüldükten sonra, 2023 yılındaki toplam ödenek 1.128.051.645,00 TL olmuştur. Yılsonu ödeneğinin 1.090.626.255 TL'si harcanmış olup, yılsonu ödeneğine göre harcama oranı % 96,66 olarak gerçekleşmiştir.

2024 yılı gider bütçesi ise bir önceki yıl kesintili başlangıç ödeneğine göre yaklaşık %161 oranında artışla 2.023.881.000 TL olarak belirlenmiştir. Bu ödenek dağılımı 2024 yılı ihtiyaçlarını karşılamadığından yıl içerisinde yapılan ek bütçe, aktarma ve eklemeler ile, 609.275.458TL ilave ödenek kaydı yapılmış ayrıca 415.863.395 TL ödenekte düşüldükten sonra, 2024 yılındaki toplam ödenek 2.217.293.063 TL olmuştur. Yılsonu ödeneğinin 2.145.315.824 TL'si harcanmış olup, yılsonu ödeneğine göre harcama oranı % 96,75 olarak gerçekleşmiştir.



1- 2024 Yılı Bütçe Uygulama Sonuçları

1.1 Bütçe Giderleri

2023-2024 Bütçe Gerçekleşme Tablosu

(Ekonomik I. Düzey)

YIL :2023-2024

KURUM :38.66- Yozgat Bozok Üniversitesi

EKONOMİK KODLAR		2023 (TL)			2024 (TL)		
KOD	AÇIKLAMA	KBÖ	ÖDENEK	HARCAMA	KBÖ	ÖDENEK	HARCAMA
01	PERSONEL GİDERLERİ	533.814.000	775.742.707	772.541.163	1.454.460.000	1.555.535.552	1.542.703.971
02	SGK DEVLET PRİMİ GİDERLERİ	75.298.000	103.412.906	103.158.507	168.184.000	182.232.398	179.774.878
03	MAL VE HİZMET ALIM GİDERLERİ	75.498.000	100.450.992	95.416.217	176.361.000	198.239.351	170.055.735
04	FAİZ GİDERLERİ						
05	CARİ TRANSFERLER	19.884.000	26.680.040	26.013.449	103.376.000	123.863.762	121.192.020
06	SERMAYE GİDERLERİ	71.030.000	120.955.000	92.686.919	121.500.000	157.422.000	131.589.219
07	SERMAYE TRANSFERLERİ		810.000	810.000			
08	BORÇ VERME						
09	YEDEK ÖDENEKLER						
TOPLAM		775.524.000	1.128.051.645	1.090.626.255	2.023.881.000	2.217.293.063	2.145.315.824

Kaynak: Strateji Geliştirme Daire Başkanlığı (Kuruşlar göz ardı edilmiştir)



1.2 2023-2024 Yılı Bütçe Gelirleri (Ekonomik IV. Düzey)

GELİRLER	AÇIKLAMA	2023 (TL)		2024 (TL)	
		GELİR TAHMİNİ	YILSONU GERÇEKLEŞME	GELİR TAHMİNİ	YILSONU GERÇEKLEŞME
03.1.1.01	Şartname, Basılı Evrak, Form Satış Gelirleri	8.000,00	1.550,00	0,00	7.750,00
03.1.1.02	Kitap, Yayın vb. Satış Gelirleri	0,00	30,00		
03.1.2.03	Avukatlık Vekalet Ücreti Gelirleri	0,00	11.639,00		
03.1.2.29	Birinci Öğretimden Elde Edilen Gelirler	3.039.000,00	12.549.543,00	7.000.000,00	16.614.281,00
03.1.2.30	Sınav Kayıt ve Bunlara İlişkin Diğ. Hiz. Gelirleri			0,00	413.984,00
03.1.2.31	İkinci Öğretimden Elde Edilen Gelirler	3.000.000,00	3.391.067,00	5.500.000,00	3.480.346,00
03.1.2.32	Yaz Okulu Gelirleri	1.030.000,00	76.163,00	500.000,00	47.328,00
03.1.2.33	Tezsiz Yüksek Lisans Gelirleri	0,00	9.778,00	0,00	715.491,00
03.1.2.34	Tezli Yüksek Lisans Gelirleri	0,00	0,00		
03.1.2.45	Uzaktan Öğretimden Elde Edilen Gelirler	0,00	1.995.158,00	0,00	1.623.517,00
03.1.2.69	Yükseköğretim Kurumları Öğrenci Yemek Hizmeti Gelirleri			1.500.000,00	7.573.358,00
03.1.2.99	Diğer hizmet gelirleri	1.750.000,00	4.439.152,00	3.000.000,00	2.676.836,00
03.6.1.01	Lojman Kira Gelirleri	0,00	111.556,00	0,00	251.987,00
03.6.1.99	Diğer Taşınmaz Kira Gelirleri	165.000,00	944.166,00	290.000,00	2.167.621,00
04.2.1.01	Hazine Yardımı	684.015.000,00	986.720.305,00	1.860.601.000,00	1.908.268.599,00
04.2.2.01	Hazine Yardımı	71.030.000,00	77.075.875,00	121.500.000,00	157.792.100,00
04.4.1.03	Kurumlardan Alınan Şartlı Bağış ve Yardımlar			0,00	1.076.000,00
04.4.1.04	Kişilerden Alınan Şartlı Bağış ve Yardımlar			0,00	240.000,00
04.5.1.13	YÖK Burs Destekleri	0,00	588.750,00	0,00	324.000,00
05.1.9.01	Kişilerden Alacaklar Faizleri	0,00	5.907,00	0,00	7.740,00
05.1.9.99	Diğer Faizler	0,00	88.921,00	0,00	152.129,00
05.2.6.16	Araştırma Projeleri Gelirleri Payı	3.292.000,00	6.455.145,00	5.714.000,00	14.590.692,00
05.3.2.99	Diğer İdari Para Cezaları	0,00	116.169,00	0,00	189.671,00
05.3.9.99	Yukarıda Tanımlanmayan Diğer Para Cezaları			0,00	251,00
05.9.1.01	İrat Kaydedilecek Nakdi Teminatlar	0,00	81.509,00		
05.9.1.06	Kişilerden Alacaklar	0,00	1.822.594,00	0,00	2.186.184,00
05.9.1.19	Öğrenci Katkı Payı Telafi Gelirleri	8.195.000,00	10.064.447,00	18.276.000,00	17.266.523,00
05.9.1.99	Yukarıda Tanımlanmayan Diğer Çeşitli Gelirler	0,00	2.474.245,00	0,00	8.036.750,00
TOPLAM		775.524.000	1.109.023.669	2.023.881.000	2.145.703.138

Kaynak: Strateji Geliştirme Daire Başkanlığı

**Bütçe giderlerinde meydana gelen sapmaların nedenleri:**

- Personel Giderleri ve SGK Devlet Primi Giderleri tertiplerinde; yıl içerisinde yeni atanan personel ile mevcut personelin maaşlarına yansıyan enflasyon farklarından kaynaklanan artışlar nedeniyle ekleme yapılması.
- Mal ve Hizmet Alım Giderleri tertiplerinde; üniversitemizin elektrik ve doğalgaz harcamaları ile araç bakım onarım giderleri için gönderilen ödeneklerin yetersizliği nedeniyle likit imkanları ve yedek ödeneklerin kullanılması.
- Cari Transferler tertibinde; yıl içerisinde yapılması gereken ekleme nedeniyle toplam ödenek ile yılsonu harcamasının birbirine yakın tutarda olması.
- Sermaye Giderleri tertiplerinde; devam eden yatırım harcamalarında inşaatı devam binaların süre uzatımı nedeniyle ödeneklerin az kullanılması ve bazı makine teçhizat alımlarında tedarik sürecindeki gecikme nedeniyle ödeneklerin yeteri kadar kullanılmaması.

Bütçe gelirlerinde meydana gelen azalmalar nedeniyle oluşan sapmaların nedenleri:

- Şartname, basılı evrak, form satış gelirlerinde; üniversitemize yeteri kadar ilgili konuda başvuru yapılmaması.
- Birinci ve ikinci öğretimden elde edilen gelirlerde; üniversitemize kayıt yaptırıp çeşitli nedenlerle kaydı silinen öğrenciler ile kontenjan dahilinde yeteri kadar kayıt yaptırmayan öğrencilerin olması.
- Yaz okulu gelirlerinde; açılan yaz okulu programlarına öğrencilerin yeteri kadar kayıt yaptırmaması.

Üniversitemizin Varlıkları ve Yükümlülükleri:

Üniversitemiz faaliyetlerini sürdürmek için bu rapordaki idareye ilişkin bilgilerin yer aldığı bölümde belirtilen personel ile, yüksek miktarda menkul ve gayrimenkullere sahiptir. Bu kapsamda sahip olduğu araç ve gereçler ile taşınmazların idamesi için zorunlu bütçe harcamaları gerekmektedir. Yıl içerisinde rutin faaliyetlerin dışında gelişen olağanüstü durumlar nedeniyle faaliyetlerimizin devam ettirilmesi için harcamalarda zaman zaman sapmalar meydana gelmektedir.

Üniversitemizin ilgili mevzuat kapsamında çeşitli amaçları, görevleri ve ilkeleri aşağıda belirtilmiştir.

1. Yükseköğretim Kurulu tarafından yapılan plan ve programlar doğrultusunda, ülkenin ihtiyacı olan dallarda ve sayıda sosyal, kültürel ve bilgi anlamında tam donanımlı girişimci mezunlar yetiştirmek,
2. Ülkenin ve insanlığın geleceğine hizmet edecek araştırma-geliştirme faaliyetlerini sürdürmek ve ortaya çıkan ürünleri toplumun yararına sunmak,
3. Ülkenin bilimsel, kültürel, sosyal ve ekonomik yönlerden ilerlemesini ve gelişmesini ilgilendiren sorunlarını, diğer kuruluşlarla iş birliği yaparak öğretim ve araştırma konusu yapmak, sonuçlarını toplumun yararına sunmak,
4. Üniversite-sanayi iş birliğini geliştirmek, teknolojik gelişimde liderlik yapmak, çevreye duyarlı politikalar üretmek,
5. Döner sermaye işletmelerini kurmak, verimli çalıştırmak ve bu faaliyetlerin geliştirilmesine ilişkin gerekli düzenlemeleri yapmak,
6. Kaynakları etkin kullanan, liyakati esas alan ve başarıya önem veren şeffaf bir yönetim anlayışını sürekli uygulamaktır.



1.3 2024 Yılı Birimlerin Bütçe Gerçekleşmeleri Tablosu

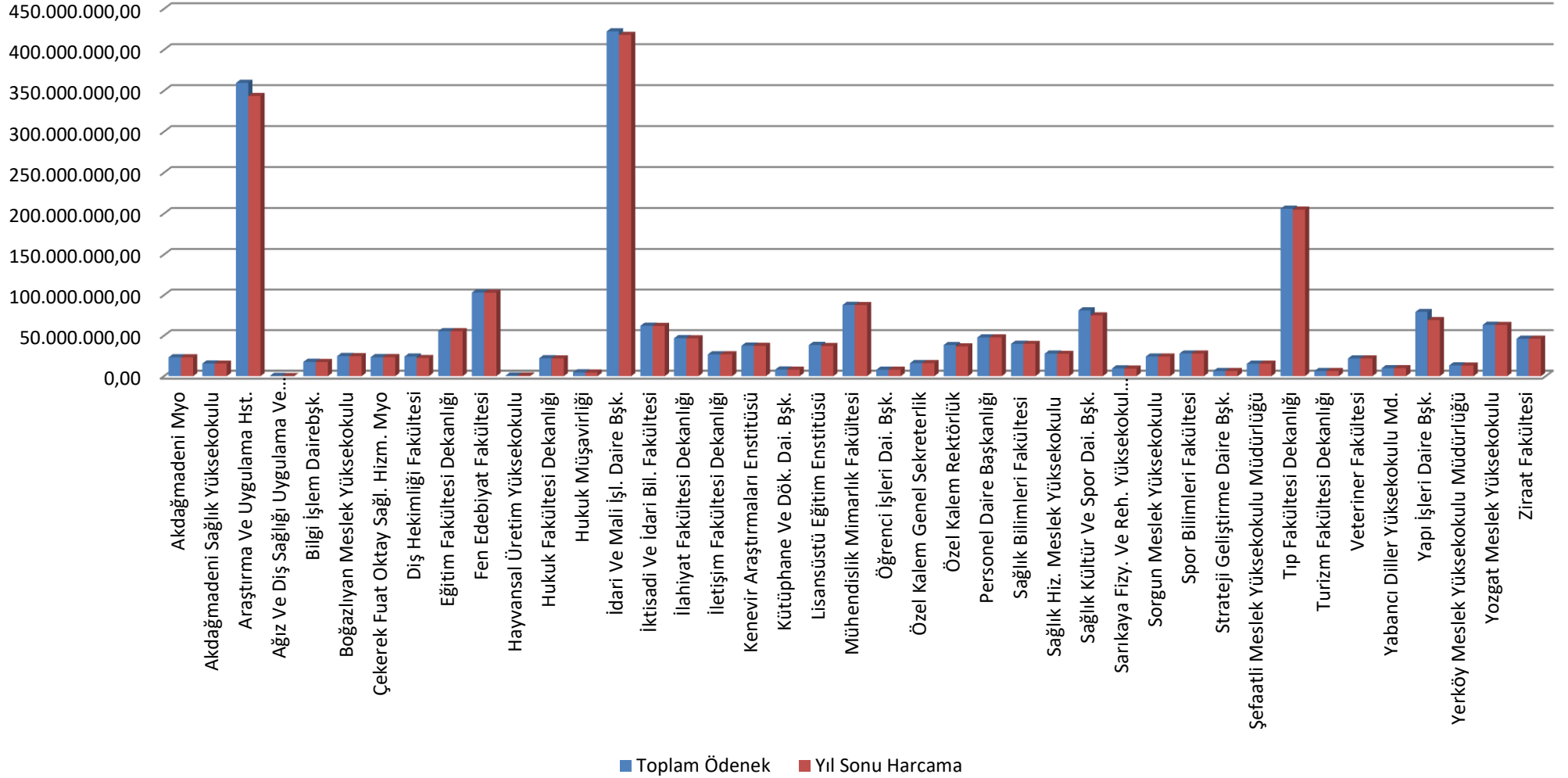
Birim Adı	01. Personel Giderleri		02. Sosyal Güvenlik Kurumlarına Devlet Primi Giderleri		03. Mal ve Hizmet Alım Giderleri		05. Cari Transferler		06. Sermaye Giderleri		Genel Toplam	
	Toplam Ödenek	Yıl Sonu Harcama	Toplam Ödenek	Yıl Sonu Harcama	Toplam Ödenek	Yıl Sonu Harcama	Toplam Ödenek	Yıl Sonu Harcama	Toplam Ödenek	Yıl Sonu Harcama	Toplam Ödenek	Yıl Sonu Harcama
Akdağmadeni MYO	21.255.961	21.105.435	1.996.000	1.995.236	112.411	109.186	0	0	0	0	23.364.372	23.209.858
Akdağmadeni Sağlık Yüksekokulu	14.044.500	13.941.970	1.317.000	1.316.180	250.480	242.753	0	0	0	0	15.611.980	15.500.903
Araştırma ve Uygulama Hst.	274.637.000	273.430.387	33.121.000	32.140.897	831.000	819.725	8.408.000	8.408.000	42.605.000	28.783.167	359.602.000	343.582.178
Ağız ve Diş Sağlığı Uygulama ve Araştırma Merkezi	0	0	0	0	255.000	4.889	0	0	0	0	255.000	4.889,50
Bilgi İşlem Dairebşk.	7.960.000	7.905.976	898.000	897.243	896.000	853.232	0	0	7.882.000	7.864.516	17.636.000	17.520.967
Boğazlıyan Meslek Yüksekokulu	22.544.231	22.406.620	2.077.000	2.068.845	153.550	123.315	0	0	0	0	24.774.781	24.598.781
Çekerek Fuat Oktay Sađl. Hizm. MYO	21.491.100	21.489.274	1.892.830	1.892.814	167.809	163.623	0	0	0	0	23.551.739	23.545.712
Diş Hekimliği Fakültesi	17.867.000	17.788.326	1.809.600	1.796.338	609.000	584.085	4.000.000	2.245.000	0	0	24.285.600	22.413.750
Eđitim Fakültesi Dekanlığı	50.171.500	50.093.965	5.138.000	5.135.174	156.785	152.782	0	0	0	0	55.466.285	55.381.921
Fen Edebiyat Fakültesi	93.220.020	93.054.828	9.636.470	9.634.367	313.001	310.395	0	0	0	0	103.169.491	102.999.590
Hayvansal Üretim Yüksekokulu	731.000	727.051	68.000	67.763	0	0	0	0	0	0	799.000	794.815
Hukuk Fakültesi Dekanlığı	20.352.000	20.080.154	1.800.000	1.799.265	12.440	12.3410	0	0	0	0	22.164.440	21.891.760
Hukuk Müşavirliği	2.428.000	2.426.822	350.000	286.743	1.916.000	1.807.031	0	0	0	0	4.694.000	4.520.597
İdari ve Mali İşl. Daire Bşk.	231.980.000	231.119.481	47.392.530	46.475.763	101.694.200	99.961.758	4.331.000	3.801.143	37.056.000	35.174.086	422.453.730	416.514.233
İktisadi ve İdari Bil. Fakültesi	56.290.706	56.022.184	5.747.870	5.744.654	132.340	116.356	0	0	0	0	62.170.916	61.863.194

İlahiyat Fakültesi Dekanlığı	41.892.050	41.649.608	4.742.730	4.716.636	265.750	255.915	0	0	0	0	46.900.530	46.622.160
İletişim Fakültesi Dekanlığı	24.513.075	24.512.889	2.129.000	2.128.278	248.389	233.152	0	0	0	0	26.890.464	26.874.319
Kenevir Araştırmaları Enstitüsü	19.974.000	19.929.522	2.189.470	2.027.594	4.000	2.182	0	0	15.408.000	15.403.881	37.575.470	37.363.180
Kütüphane ve Dök. Dai. Bşk.	4.733.000	4.693.226	582.000	579.432	125.000	103.980	0	0	2.750.000	2.623.155	8.190.000	7.999.795
Lisansüstü Eğitim Enstitüsü	37.700.594	36.601.305	485.000	385.295	223.260	112.078	45.000	45.000	0	0	38.453.854	37.143.679
Mühendislik Mimarlık Fakültesi	79.251.593	79.046.625	8.320.900	8.307.938	255.583	239.205	0	0	0	0	87.828.076	87.593.768
Öğrenci İşleri Dai. Bşk.	7.081.000	7.054.269,82	840.000	837.981,06	43.000	0	0	0	0	0	7.964.000	7.892.250
Özel Kalem Genel Sekreterlik	14.339.000	14.318.356	1.615.710	1.615.705	136.000	47.498	0	0	0	0	16.090.710	15.981.560
Özel Kalem Rektörlük	19.934.290	19.723.493	1.687.000	1.671.966	16.366.511	14.875.856	442.762	365.925	0	0	38.430.563	36.637.241
Personel Daire Başkanlığı	7.409.000	7.403.829	869.000	868.096	58.000	2.794	39.449.000	39.448.623	0	0	47.785.000	47.723.343
Sağlık Bilimleri Fakültesi	36.165.000	36.129.033	3.418.000	3.417.583	259.705	258.917	0	0	0	0	39.842.705	39.805.533
Sağlık Hiz. Meslek Yüksekokulu	25.373.507	25.024.285	2.174.000	2.173.233	338.025	337.948	0	0	0	0	27.885.532	27.535.466
Sağlık Kültür ve Spor Dai. Bşk.	28.510.136	26.581.666	4.889.563	4.778.008	47.495.700	43.230.790	0	0	250.000	240.400	81.145.399	74.830.864
Sarıkaya Fizy. ve Reh. Yüksekokul Müdürlüğü	8.669.000	8.345.691	818.000	816.751	174.500	167.082	0	0	0	0	9.661.500	9.329.525
Sorgun Meslek Yüksekokulu	22.017.000	21.973.026	1.907.000	1.906.769	367.030	310.694	0	0	0	0	24.291.030	24.190.489
Spor Bilimleri Fakültesi	25.557.228	25.376.247	2.308.000	2.307.242	101.565	101.540	0	0	0	0	27.966.793	27.785.030
Strateji Geliştirme Daire Bşk.	5.566.000	5.561.366	697.000	694.905	61.000	8.678	0	0	0	0	6.324.000	6.264.950
Şefaatli Meslek Yüksekokulu Müdürlüğü	13.912.000	13.888.189	1.189.000	1.187.886	274.570	256.889	0	0	0	0	15.375.570	15.332.965
Tıp Fakültesi Dekanlığı	127.142.500	126.254.919	11.396.400	11.387.644	212.850	212.400	67.188.000	66.878.328	0	0	205.939.750	204.733.292
Turizm Fakültesi Dekanlığı	5.655.000	5.634.847	596.100	594.716	13.000	12.970	0	0	0	0	6.264.100	6.242.533
Veteriner Fakültesi	20.063.500	20.056.672	1.816.500	1.815.335	50.900	50.6900	0	0	0	0	21.930.900	21.922.698

Yabancı Diller Yüksekokulu Md.	8.938.000	8.928.999	927.100	926.303	0	0	0	0	0	0	9.865.100	9.855.302
Yapı İşleri Daire Bşk.	21.805.271	21.714.208	2.471.125	2.466.583	3.425.000	3.319.820	0	0	51.471.000	41.518.035	79.172.396	69.018.647
Yerköy Meslek Yüksekokulu Müdürlüğü	11.745.904	11.596.784	1.214.500	1.213.615	251.156	242.274	0	0	0	0	13.211.560	13.052.674
Yozgat Meslek Yüksekokulu	57.548.000	57.400.025	5.529.000	5.525.723	217.500	216.983	0	0	0	0	63.294.500	63.142.732
Ziraat Fakültesi	41.778.000	41.732.402	4.173.000	4.172.360	202.500	193.919	0	0	0	0	46.153.500	46.098.681
TOPLAM	1.552.246.666	1.542.723.970	182.229.398	179.774.878	178.670.510	170.055.735	123.863.762	121.192.020	157.422.000	133.196.259	2.194.432.336	2.145.315.824

Kaynak: Strateji Geliştirme Daire Başkanlığı (Tabloda akademik ve idari birimlerin harcamalarına yer verilmiş, kuruluşlar gözardı edilmiştir.)

2024 Yılı Birimlerin Bütçe Gerçekleşmeleri





1.4 Döner Sermaye İşletme Müdürlüğü 2024 Yılı Gelir Tablosu

A- BRÜT SATIŞLAR	417.716.638,94
1- Yurt İçi Satışlar	198.632.631,64
2- Yurt Dışı Satışlar	14.901,41
3- Dönüşüm Gelirleri	0,00
4- Diğer Gelirler	219.069.105,89
B- SATIŞ İNDİRİMLERİ (-)	823.307,18
1- Satıştan İadeler (-)	19.421,79
2- Satış İskontoları (-)	0,00
3- Diğer İndirimler (-)	803.885,39
C- NET SATIŞLAR	416.893.331,76
D- SATIŞLARIN MALİYETİ (-)	151.175.734,10
1- Satılan Mamüller Maliyeti (-)	0,00
2- Satılan Ticari Mallar Maliyeti (-)	0,00
3- Satılan Hizmet Maliyeti (-)	151.175.734,10
4- Diğer Satışların Maliyeti (-)	0,00
BRÜT SATIŞ KARI ve ZARARI	265.717.597,66
E- FAALİYET GİDERLERİ (-)	216.750.933,87
1- Araştırma ve Geliştirme Giderleri (-)	6.339,50
2- Pazarlama, Satış ve Dağıtım Giderleri (-)	0,00
3- Genel Yönetim Giderleri (-)	216.744.594,37
4-Dönüşüm Giderleri (-)	0,00
FAALİYET KARI VEYA ZARARI	48.966.663,79
F- DİĞER FAALİYETLERDEN OLAĞAN GELİR ve KARLAR	11.463.054,74
1- Faiz Gelirleri	11.367.079,58
2- Konusu Kalmayan Karşılıklar	0,00
3- Menkul Kıymet Satış Karları	0,00
4- Kambiyo Karları	0,00
5- Reeskont Faiz Gelirleri	0,00
6- Diğer Olağan Gelir ve Karlar	95.975,16
G- DİĞER FAALİYETLERDEN OLAĞAN GİDER ve ZARARLAR (-)	0,00
1- Karşılık Giderleri (-)	0,00
2 - Menkul Kıymet Satış Zararları (-)	0,00
3- Kambiyo Zararları (-)	0,00
4- Reeskont Faiz Giderleri (-)	0,00
5- Diğer Olağan Gider ve Zararlar (-)	0,00
OLAĞAN KAR VEYA ZARARLAR	60.429.718,53
H- OLAĞANDIŞI GELİR ve KARLAR	228.557,49
1- Önceki Dönem Gelir ve Karları	0,00
2- Diğer Olağandışı Gelir ve Karlar	228.557,49
I- OLAĞANDIŞI GİDER ve ZARARLAR (-)	5,86
1- Çalışmayan Kısım Gider ve Zararları (-)	0,00
2- Önceki Dönem Gider ve Zararları (-)	0,00
3- Diğer Olağandışı Gider ve Zararlar (-)	5,86
DÖNEM KARI VEYA ZARARI	60.658.270,16
J- DÖNEM KARI VERGİ ve DİĞER YASAL YÜKÜMLÜLÜK KARŞILIKLARI (-)	697.037,40
DÖNEM NET KARI VEYA ZARARI	59.961.232,76

Kaynak: Döner Sermaye İşletme Müdürlüğü

1.5 Döner Sermaye İşletme Müdürlüğü 2024 Yılı Bütçe Uygulama Sonuçları

Döner Sermaye 2024 Bütçe Gelirleri

	2024 BÜTÇE TAHMİNİ	2024 GERÇEKLEŞME TOPLAMI	GERÇ. ORANI
	TL	TL	%
BÜTÇE GELİRLERİ TOPLAMI	516.250.000,00	421.930.786,56	81,73
Analiz Geliri	550.000,00	954.530,67	173,55
Danışmanlık Geliri	474.000,00	547.000,00	115,40
Proje Geliri	0,00	0,00	0
Faaliyet Geliri	352.105.000,00	191.952.027,06	54,52
Diğer	163.121.000,00	228.477.228,83	140,07

Kaynak: Döner Sermaye İşletme Müdürlüğü

Döner Sermaye 2024 Bütçe Giderleri

	2024 BÜTÇE BAŞLANGIÇ ÖDENEĞİ	2024 GERÇEKLEŞME TOPLAMI	GERÇ. ORANI
	TL	TL	%
BÜTÇE GİDERLERİ TOPLAMI	516.250.000,00	425.817.438,32	82,48
01- Personel	78.840.000,00	67.429.790,92	85,53
02- Sosyal Güvenlik	12.350.500,00	9.738.743,20	78,85
03- Mal ve Hizmet Alımı	227.001.700,00	161.724.871,17	71,24
05- Cari Transferler	22.606.800,00	22.363.314,40	98,92
06- Sermaye Giderleri	5.154.500,00	1.220.493,70	23,68
08-Borç Verme ve Geri Ödeme	43.500,00	0	0
10- Ek Ödeme	170.253.000,00	163.340.224,93	95,94

Kaynak: Döner Sermaye İşletme Müdürlüğü

2- Temel Mali Tablolara İlişkin Açıklamalar

Üniversitemizin varlıkları ile harcamalarının sevk ve idaresi için çeşitli mali tablolar kullanılmaktadır. Bu tablolardan bazılarında ilişkin açıklamalar aşağıda belirtilmiştir.

Bilanço: Bilanço, işletmenin belli bir tarihteki varlıklarını ve bu varlıkların sağlandığı kaynaklarını gösteren mali bir tablodur. Bilanço muhasebe sisteminin en önemli tablolarından biridir.

Mizan: Mizan, muhasebeye kontrol aracı olarak kullanılan, hesapların belli tarihlerde tekrar incelendikten sonra, borç ve alacak toplamlarıyla bakiyelerinin bir tabloya toplu bir şekilde yazılmasıyla oluşan özet bir tablodur. Mizan, hesapların gerçek duruma uygun olup olmadığını, kurallarına göre çalıştırılıp çalıştırılmadığını da kontrol etmemizi sağlar. Mizan çeşitleri üç türdür.

Aylık Mizan: Yevmiye defteri kayıtlarını defterikebire geçirdikten sonra genellikle ay sonlarında kontrol amacı ile düzenlenen mizandır.

Genel Geçici Mizan: 31 Aralık tarihinde düzenlenen, aylık mizanlardan farklı olmamakla beraber bütün muhasebe dönemini kapsayan mizandır. Bu mizana aralık ayı mizanı da denir.

Kesin Mizan: Dönem sonu işlemleri ile ilgili yevmiye ve defterikebir kayıtları yapılarak hesapların defterikebir bakiyeleri, envanter sonuçlarına göre düzeltildikten sonra yani dönem sonu ile ilgili kayıtlardan sonra düzenlenen mizandır.

Faaliyet Sonuçları Tablosu: Faaliyet sonuçları tablosu, kamu idarelerinin bir faaliyet döneminde elde ettiği gelirleri, yaptığı giderleri, malî ve malî olmayan varlıkların yönetimi ile yükümlülüklerine ilişkin işlemlerinden kaynaklanan gelir ve giderleri gösteren ve bunlar hakkında ayrıntılı bilgi sağlayan malî tablodur. Bütün gelir ve giderler, tahakkuk ettikleri dönemin faaliyet sonuçları tablosunda gösterilir. Tablo, dönemler arası karşılaştırma yapılabilmesini sağlayacak şekilde hazırlanır. Faaliyet sonuçları tablosu, asgari olarak aşağıdaki tutarları gösteren ilgili kalemleri içermelidir:

- Faaliyetlerden sağlanan gelir,
- Faaliyetlerden kaynaklanan gider,
- Döneme ilişkin olumlu ya da olumsuz fark.

Üniversitemizin 2024 yılı mali tabloları aşağıdaki tabloda gösterilmiştir.

2024 Yılı Kesin Mizanı

Hesap	Hesap Adı	Borç (TL)	Alacak (TL)	Borç Kalan (TL)	Alacak Kalan (TL)
102	BANKA HESABI	9.772.481.961	9.772.481.961	0	0
103	VERİLEN ÇEKLER VE GÖNDERME EMİRLERİ HESABI (-)	2.322.501.644	2.333.761.970	0	11.260.326
104	PROJE ÖZEL HESABI	14.584.478	7.174.163	7.410.314	0
106	DÖVİZ GÖNDERME EMİRLERİ HESABI (-)	1.220.054	1.220.054	0	0
108	DİĞER HAZIR DEĞERLER HESABI	3.502.711	3.502.711	0	0
120	GELİRLERDEN ALACAKLAR HESABI	2.327.132.314	2.247.232.553	79.899.761	0
121	GELİRLERDEN TAKİPLİ ALACAKLAR HESABI	222.603	0	222.603	0
126	VERİLEN DEPOZİTO VE TEMİNATLAR HESABI	267.113	0	267.113	0
135	TEK HAZİNE KURUMLAR HESABINDAN ALACAKLAR HESABI	4.583.394.233	4.561.734.804	21.659.430	0
140	KİŞİLERDEN ALACAKLAR HESABI	6.093.271	229.279	5.863.992	0
150	İLK MADDE VE MALZEME HESABI	57.242.918	28.828.886	28.414.032	0
160	İŞ AVANS VE KREDİLERİ HESABI	59.121.115	59.121.115	0	0
161	PERSONEL AVANSLARI HESABI	174.090	174.090	0	0
162	BÜTÇE DIŞI AVANS VE KREDİLER HESABI	87.636.773	30.478.459	57.158.314	0
226	VERİLEN DEPOZİTO VE TEMİNATLAR HESABI	3.117.912	0	3.117.912	0
241	MAL VE HİZMET ÜRETEN KURULUŞLARA YATIRILAN SERMAYELER HESABI	6.687.348	100	6.687.248	0
242	DÖNER SERMAYELİ KURULUŞLARA YATIRILAN SERMAYELER HESABI	264.010	114.366	149.644	0
247	SERMAYE TAAHHÜTLERİ HESABI (-)	114.366	228.732	0	114.366
250	ARAZİ VE ARSALAR HESABI	2.568.807.969	0	2.568.807.969	0
251	YERALTI VE YERÜSTÜ DÜZENLERİ HESABI	484.844.840	1.233.562	483.611.278	0
252	BİNALAR HESABI	1.426.102.896	11.359.536	1.414.743.360	0

253	TESİS, MAKİNE VE CİHAZLAR HESABI	422.203.285	132.657.967	289.545.318	0
254	TAŞITLAR HESABI	26.180.967	365.083	25.815.884	0
255	DEMİRBAŞLAR HESABI	170.515.225	72.823.981	97.691.245	0
257	BİRİKMİŞ AMORTİSMANLAR VE DEĞER DÜŞÜKLÜĞÜ KARŞILIĞI HESABI (-)	104.757.443	796.258.733	0	691.501.290
258	YAPILMAKTA OLAN YATIRIMLAR HESABI	139.716.297	24.469.604	115.246.693	0
260	HAKLAR HESABI	10.801.308	4.566.260	6.235.048	0
264	ÖZEL MALİYETLER HESABI	353.720	0	353.720	0
268	BİRİKMİŞ AMORTİSMANLAR VE DEĞER DÜŞÜKLÜĞÜ KARŞILIĞI HESABI (-)	4.566.260	11.155.028	0	6.588.768
280	GELECEK YILLARA AİT GİDERLER HESABI	2.800	0	2.800	0
294	ELDEN ÇIKARILACAK STOKLAR VE MADDİ DURAN VARLIKLAR HESABI	3.909.249	0	3.909.249	0
299	BİRİKMİŞ AMORTİSMANLAR HESABI (-)	0	3.909.249	0	3.909.249
330	ALINAN DEPOZİTO VE TEMİNATLAR HESABI	4.889.638	7.034.943	0	2.145.305
333	EMANETLER HESABI	126.273.046	127.961.027	0	1.687.981
360	ÖDENECEK VERGİ VE FONLAR HESABI	72.785.710	85.649.454	0	12.863.744
361	ÖDENECEK SOSYAL GÜVENLİK KESİNTİLERİ HESABI	303.628.520	308.306.836	0	4.678.316
362	FONLAR VEYA DİĞER KAMU İDARELERİ ADINA YAPILAN TAHSİLAT HESABI	9.722.097	10.057.466	0	335.369
372	KIDEM TAZMİNATI KARŞILIĞI HESABI	1.015.164	1.015.164	0	0
380	GELECEK AYLARA AİT GELİRLER HESABI	2.224.454	2.252.121	0	27.667
430	ALINAN DEPOZİTO VE TEMİNATLAR HESABI	0	429.330	0	429.330
472	KIDEM TAZMİNATI KARŞILIĞI HESABI	1.015.164	35.447.669	0	34.432.506
480	GELECEK YILLARA AİT GELİRLER HESABI	111.113	143.966	0	32.852
500	NET DEĞER HESABI	1.483.589.105	2.094.368.028	0	610.778.923
511	BİRİMLER ARASI İŞLEMLER HESABI	8.184.446.220	8.184.446.220	0	0
519	DEĞER HAREKETLERİ SONUÇ HESABI	12.104.986.113	12.108.984.680	0	3.998.567
570	GEÇMİŞ YILLAR OLUMLU FAALİYET SONUÇLARI HESABI	2.373.219.497	7.307.871.971	0	4.934.652.474

580	GEÇMİŞ YILLAR OLUMSUZ FAALİYET SONUÇLARI HESABI (-)	4.464.610.657	2.326.765.421	2.137.845.237	0
590	DÖNEM OLUMLU FAALİYET SONUCU HESABI	1.118.577.277	4.111.702.384	0	2.993.125.106
591	DÖNEM OLUMSUZ FAALİYET SONUCU HESABI (-)	3.075.076.996	1.117.173.021	1.957.903.975	0
600	GELİRLER HESABI	2.339.663.767	2.339.663.767	0	0
610	İNDİRİM, İADE VE İSKONTOLAR HESABI	937.362	937.362	0	0
630	GİDERLER HESABI	2.324.832.153	2.324.832.153	0	0
690	FAALİYET SONUÇLARI HESABI	5.246.398.424	5.246.398.424	0	0
698	ENFLASYON DÜZELTMESİ HESABI	1.127.236.668	1.127.236.668	0	0
800	BÜTÇE GELİRLERİ HESABI	2.328.752.254	2.328.752.254	0	0
805	GELİR YANSITMA HESABI	2.328.272.228	2.328.272.228	0	0
810	BÜTÇE GELİRLERİNDEN RET VE İADELER HESABI	937.362	937.362	0	0
830	BÜTÇE GİDERLERİ HESABI	2.232.204.728	2.232.204.728	0	0
835	GİDER YANSITMA HESAPLARI	2.232.204.728	2.232.204.728	0	0
895	BÜTÇE UYGULAMA SONUÇLARI HESABI	4.292.370.615	4.292.370.615	0	0
900	GÖNDERİLECEK BÜTÇE ÖDENEKLERİ HESABI	2.901.621.519	2.901.621.519	0	0
901	BÜTÇE ÖDENEKLERİ HESABI	2.857.704.721	2.857.704.721	0	0
902	BÜTÇE ÖDENEK HAREKETLERİ HESABI	2.463.724.571	2.463.724.571	0	0
903	KULLANILACAK ÖDENEKLER HESABI	2.550.613.475	2.550.613.475	0	0
904	ÖDENEKLER HESABI	2.463.724.571	2.463.724.571	0	0
905	ÖDENEKLİ GİDERLER HESABI	2.232.204.728	2.232.204.728	0	0
910	ALINAN TEMİNAT MEKTUPLARI HESABI	14.523.051	4.477.827	10.045.224	0
911	ALINAN TEMİNAT MEKTUPLARI EMANETLERİ HESABI	4.477.827	14.523.051	0	10.045.224
920	GİDER TAAHHÜTLERİ HESABI	53.976.532	44.366.142	9.610.390	0
921	GİDER TAAHHÜTLERİ KARŞILIĞI HESABI	44.366.142	53.976.532	0	9.610.390
948	BAŞKA BİRİMLER ADINA İZLENEN ALACAKLAR HESABI	15.054.180	3.318.571	11.735.609	0
949	BAŞKA BİRİMLER ADINA İZLENEN ALACAK EMANETLERİ HESABI	3.318.571	15.054.180	0	11.735.609
962	YÜKSEKÖĞRETİM KURUMLARI BİLİMSEL PROJELER HESABI	14.677.543	2.591.989	12.085.554	0

963	BİLİMSEL PROJELER KARŞILIĞI HESABI	2.591.989	14.677.543	0	12.085.554
993	MADDİ DURAN VARLIKLARIN KİRA VE İRTİFAK HAKKI GELİRLERİ HESABI	1.071.669	0	1.071.669	0
998	DİĞER NAZIM HESAPLAR HESABI	19.018.861	0	19.018.861	0
999	DİĞER NAZIM HESAPLAR KARŞILIĞI HESABI	0	20.090.530	0	20.090.530
	TOPLAM	98.031.172.184	98.031.172.184	9.376.129.446	9.376.129.446

Kaynak: Strateji Geliştirme Daire Başkanlığı

2024 Yılı Bilanço

B İ L A N Ç O															
				Kamu İdaresi Kodu	466								Yıl:	2024	
				Kamu İdaresi Adı	YOZGAT BOZOK ÜNİVERSİTESİ										
AKTİF HESAPLAR				2022 YILI	2023 YILI	2024 YILI	PASİF HESAPLAR				2022 YILI	2023 YILI	2024 YILI		
1			DÖNEN VARLIKLAR	72.462.814,	109.352.915,91	189.635.233,29		3		KISA VADELİ YABANCI KAYNAKLAR	5.988.014,33	10.894.754,64	21.738.381,77		
	10		HAZIR DEĞERLER	-8.981.766,	3.560.686,55	-3.850.011,76		33		EMANET YABANCI KAYNAKLAR	1.437.640,43	2.733.880,76	3.833.286,44		
		102	BANKA HESABI	1.092.830,	917.742,00	0,00			330	ALINAN DEPOZİTO VE TEMİNATLAR HESABI	992.326,84	1.877.653,51	2.145.305,44		
		103	VERİLEN ÇEKLER VE GÖNDERME EMİRLER HESABI (-)	-11.304.482,	0,00	-11.260.325,97			333	EMANETLER HESABI	445.313,59	856.227,25	1.687.981,00		
		104	PROJE ÖZEL HESABI	316.447,	852.659,54	7.410.314,21			36	ÖDENECEK DİĞER YÜKÜMLÜLÜKLER	4.523.946,49	8.160.873,88	17.877.428,67		
		108	DİĞER HAZIR DEĞERLER HESABI	913.438,	1.790.285,01	0,00			360	ÖDENECEK VERGİ VE FONLAR HESABI	3.445.965,20	5.293.496,53	12.863.743,85		
	12		FAALİYET ALACAKLARI	37.446.218,	42.050.715,93	80.389.477,01			361	ÖDENECEK SOSYAL GÜVENLİK KESİNTİLERİ HESABI	1.019.210,70	2.640.288,14	4.678.315,94		
		120	GELİRLERDEN ALACAKLAR HESABI	37.183.505,	41.564.692,12	79.899.761,03			362	FONLAR VEYA DİĞER KAMU İDARELERİ ADINA YAPILAN TAHSİLAT HESABI	58.770,59	227.089,21	335.368,88		
		121	GELİRLERDEN TAKİP ALACAKLAR HESABI	0,	218.911,05	222.603,22			38	GELECEK AYLARA AİT GELİRLER VE GİDER	26.427,41	0,00	27.666,66		



	24	MALİ DURAN VARLIKLAR	471.175,0	6.722.526,04	6.722.526,04		57	GEÇMİŞ YILLAR OLUMLU FAALİYET SONUÇLARI	874.940.255,02		4.010.761.524,54	4.934.652.473,62
	241	MAL VE HİZMET ÜRETEK KURULUŞLARA YATIRILAN SERMAYELER HESABI	469.475,0	6.687.247,80	6.687.247,80		570	GEÇMİŞ YILLAR OLUMLU FAALİYET SONUÇLARI HESABI	874.940.255,02		4.010.761.524,54	4.934.652.473,62
	242	DÖNER SERMAYELİ KURULUŞLARA YATIRILAN SERMAYELER HESABI	1.700,0	35.278,24	149.644,24		58	GEÇMİŞ YILLAR OLUMSUZ FAALİYET SONUÇLARI	859.066.556,72	-	1.209.592.400,10	2.137.845.236,57
	247	SERMAYE TAHHÜTLERİ HESABI (-)	0,0	0,00	-114.366,00		580	GEÇMİŞ YILLAR OLUMSUZ FAALİYET SONUÇLARI HESABI (-)	859.066.556,72	-	1.209.592.400,10	2.137.845.236,57
	25	MADDİ DURAN VARLIKLAR	531.335.739,1	3.323.157.245,39	3.303.960.456,99		59	DÖNEM FAALİYET SONUÇLARI	28.515.336,37		1.404.256,77	1.035.221.131,22
	250	ARAZİ VE ARSALAR HESABI	217.902.413,1	1.006.881.225,39	1.568.807.968,50		590	DÖNEM OLUMLU FAALİYET SONUCU HESABI	28.515.336,37		1.404.256,77	1.035.221.131,22
	251	YERALTI VE YERÜSTÜ DÜZENLERİ HESABI	30.302.952,3	372.578.800,67	483.611.278,14							
	252	BİNALAR HESABI	153.962.478,3	1.094.728.012,20	1.414.743.360,11							
	253	TESİS, MAKİNE VE CİHAZLAR HESABI	92.617.357,9	192.047.112,92	289.545.318,03							
	254	TAŞITLAR HESABI	3.789.824,1	22.726.748,54	25.815.884,25							
	255	DEMİRBAŞLAR HESABI	57.076.546,9	75.137.011,60	97.691.244,59							
	257	BİRİKMİŞ AMORTİSMANLAR VE DEĞER DÜŞÜKLÜĞÜ KARŞILIĞI HESABI (-)	83.424.404,0	-519.630.786,31	-691.501.289,92							
	258	YAPILMAKTA OLAN YATIRIMLAR HESABI	159.108.570,3	78.689.120,38	115.246.693,29							

	26	MADDİ OLMAYAN DURAN VARLIKLAR	0,0	0,00	0,00														
	260	HAKLAR HESABI	6.430.504,6	4.566.259,90	6.235.048,39														
	264	ÖZEL MALİYETLER HESABI	353.720,0	353.720,00	353.720,00														
	268	BİRİKMİŞ AMORTİSMANLAR VE DEĞER DÜŞÜKLÜĞÜ KARŞILIĞI HESABI (-)	-6.784.224,6	-4.919.979,90	-6.588.768,39														
	28	GELECEK YILLARA AİT GİDERLER VE GELİR TAHAKKUKLAR	2.800,0	2.800,00	2.800,00														
	280	GELECEK YILLARA AİT GİDERLER HESABI	2.800,0	2.800,00	2.800,00														
	29	DİĞER DURAN VARLIKLAR	0,0	0,00	0,00														
	294	ELDEN ÇIKARILACAK STOKLAR VE MADDİ DURAN VARLIKLAR HESABI	1.256.449,0	2.441.301,96	3.909.248,78														
	299	BİRİKMİŞ AMORTİSMANLAR HESABI (-)	-1.256.449,0	-2.441.301,96	-3.909.248,78														
AKTİF TOPLAM			607.318.940,6	442.353.398,95	503.438.927,93														
										PASİF TOPLAMI			607.318.940,60	3.442.353.398,95	4.503.438.927,93				
Bilanço Dipnotları			2022 YILI	2023 YILI	2024 YILI														
	910	ALINAN TEMİNAT MEKTUPLARI HESABI	4.366.722,7	7.106.328,08	10.045.224,48														
	911	ALINAN TEMİNAT MEKTUPLARI EMANETLERİ HESABI	4.366.722,7	7.106.328,08	10.045.224,48														

2024 Yılı Faaliyet Sonuçları Tablosu

FAALİYET SONUÇLARI TABLOSU																	
Kamu İdaresi Kodu:		466							Mali Yıl:			2024					
Kamu İdaresi Adı:		YOZGAT BOZOK ÜNİVERSİTESİ															
Hesap Kodu	Yardımcı Hesap				GİDERİN TÜRÜ	2022 YILI	2023 YILI	2024 YILI	Hesap Kodu	Yardımcı Hesap				GELİRİN TÜRÜ	2022 YILI	2023 YILI	2024 YILI
	Kod1	Kod2	Kod3	Kod4						Kod1	Kod2	Kod3	Kod4				
630	00	00	00	00	GİDERLER HESABI	532.472.610,92	1.125.652.349,44	2.252.336.299,10	600	00	00	00	00	GELİRLER HESABI	561.071.980,13	1.127.517.417,68	2.326.863.209,08
630	01	00	00	00	PERSONEL GİDERLERİ	350.677.102,92	772.050.636,99	1.541.723.607,31	600	03	00	00	00	Teşebbüs ve Mülkiyet Gelirleri	14.146.801,66	24.184.415,00	37.130.985,97
630	01	01	00	00	MEMURLAR	256.381.344,16	565.267.522,82	1.198.729.605,91	600	03	01	00	00	Mal ve Hizmet Satış Gelirleri	13.198.169,72	22.912.755,06	34.071.154,78
630	01	01	10	00	Temel Maaşlar	87.328.410,67	168.620.187,31	317.552.942,82	600	03	01	01	00	Mal Satış Gelirleri	1.806,50	1.580,00	15.020,00
630	01	01	10	01	Temel Maaşlar	18.470.275,56	36.464.760,30	69.793.056,91	600	03	01	01	01	Şartname, Basılı Evrak, Form Satış Gelirleri	1.100,00	1.550,00	7.750,00
630	01	01	10	02	Taban Aylığı	68.858.135,11	132.155.427,01	247.759.885,91	600	03	01	01	02	Kitap,Yayın vb. Satış Gelirleri	706,50	30,00	7.270,00
630	01	01	20	00	Zamlar ve Tazminatlar	82.305.423,92	243.429.877,76	584.443.006,37	600	03	01	02	00	Hizmet Gelirleri	13.196.363,22	22.911.175,06	34.056.134,78
630	01	01	20	01	Zamlar ve Tazminatlar	82.305.423,92	243.429.877,76	584.443.006,37	600	03	01	02	03	Avukatlık Vekalet Ücreti Gelirleri	8.901,45	11.639,57	54.066,72

630	01	01	30	00	Ödenekler	64.395.591,14	115.858.502,92	226.302.259,99	600	03	01	02	29	Örgün ve Yaygın Öğretimden Elde Edilen Gelirler	4.413.176,97	12.679.296,71	16.992.192,52
630	01	01	30	01	Ödenekler	64.395.591,14	115.858.502,92	226.302.259,99	600	03	01	02	30	Sınav, Kayıt ve Bunlara İlişkin Diğer Hizmet Gelirleri	581.820,00	0,00	413.984,42
630	01	01	40	00	Sosyal Haklar	3.739.382,55	6.416.355,78	11.907.150,56	600	03	01	02	31	İkinci Öğretimden Elde Edilen Gelirler	2.486.618,80	3.543.895,48	3.830.019,07
630	01	01	40	01	Sosyal Haklar	3.739.382,55	6.416.355,78	11.907.150,56	600	03	01	02	32	Yaz Okulu Gelirleri	0,00	76.451,06	47.328,40
630	01	01	50	00	Ek Çalışma Karşılıkları	18.535.419,89	30.889.098,00	58.421.015,47	600	03	01	02	33	Tezsiz Yüksek Lisans Gelirleri	72.331,00	31.621,30	843.166,01
630	01	01	50	01	Ek Çalışma Karşılıkları	814.145,84	1.182.059,32	1.431.518,17	600	03	01	02	45	Uzaktan Öğretimden Elde Edilen Gelirler	1.511.194,49	2.129.118,00	1.625.182,06
630	01	01	50	02	İş Sağlığı ve Güvenliği Hizmetleri Görevlendirme Ücretleri	96.535,35	163.635,05	388.285,47	600	03	01	02	69	Yükseköğretim Kurumları Öğrenci Yemek Hizmeti Gelirleri	0,00	0,00	7.573.358,60
630	01	01	50	03	Ek Ders Ücretleri	17.624.738,70	29.543.403,63	56.601.211,83	600	03	01	02	99	Diğer hizmet gelirleri	4.122.320,51	4.439.152,94	2.676.836,98
630	01	01	60	00	Ödül ve İkrariyeler	0,00	0,00	641,81	600	03	06	00	00	Kira Gelirleri	948.631,94	1.271.659,94	3.059.831,19
630	01	01	60	01	Ödül ve İkrariyeler	0,00	0,00	641,81	600	03	06	01	00	Taşınmaz Kiraları	948.631,94	1.271.659,94	3.059.831,19
630	01	01	90	00	Diğer Giderler	77.115,99	53.501,05	102.588,89	600	03	06	01	01	Lojman Kira Gelirleri	71.144,82	112.283,87	251.987,84
630	01	01	90	01	Diğer Giderler	77.115,99	53.501,05	102.588,89	600	03	06	01	99	Diğer Taşınmaz Kira Gelirleri	877.487,12	1.159.376,07	2.807.843,35
630	01	02	00	00	SÖZLEŞMELİ PERSONEL	34.882.876,18	30.467.944,62	60.010.545,78	600	04	00	00	00	Alınan Bağış ve Yardımlar ile	520.881.783,61	1.079.380.053,15	2.127.939.706,04

											Özel Gelirler						
630	01	02	10	00	Ücretler	28.857.160,11	20.812.306,81	32.625.293,34	600	04	01	00	00	Yurt Dışından Alınan Bağış ve Yardımlar	467.770,03	1.003.190,74	7.821.146,00
630	01	02	10	01	657 S.K. 4/B Sözleşmeli Personel Ücretleri	26.819.517,24	16.091.734,75	25.463.666,25	600	04	01	01	00	Cari	467.770,03	1.003.190,74	7.821.146,00
630	01	02	10	02	Kadro Karşılığı Sözleşmeli Personel Ücretleri	0,00	8.392,64	10.741,00	600	04	01	01	01	AB den Alınan Bağış ve Yardımlar	467.770,03	1.003.190,74	7.821.146,00
630	01	02	10	03	Akademik Sözleşmeli Personelin Ücretleri	29.423,52	203.002,00	0,00	600	04	02	00	00	Merkezi Yönetim Bütçesine Dahil İdarelerden Alınan Bağış ve Yardımlar	515.064.305,00	1.068.251.000,00	2.103.562.699,55
630	01	02	10	04	Yabancı Uyruklu Sözleşmeli Personelin Ücretleri	2.008.219,35	4.509.177,42	7.150.886,09	600	04	02	01	00	Cari	465.364.305,00	966.721.000,00	1.978.562.699,55
630	01	02	20	00	Zamlar ve Tazminatlar	4.998.391,28	9.022.148,88	26.403.768,09	600	04	02	01	01	Hazine yardımı	465.364.305,00	966.721.000,00	1.978.562.699,55
630	01	02	20	01	657 S.K. 4/B Sözleşmeli Personel Zam ve Tazminatları	4.998.391,28	9.016.602,73	26.391.701,16	600	04	02	02	00	Sermaye	49.700.000,00	101.530.000,00	125.000.000,00
630	01	02	20	02	Kadro Karşılığı Sözleşmeli Personel Zam ve Tazminatları	0,00	5.546,15	11.529,03	600	04	02	02	01	Hazine yardımı	49.700.000,00	101.530.000,00	125.000.000,00
630	01	02	20	04	Yabancı Uyruklu Sözleşmeli Personelin Zam ve Tazminatları	0,00	0,00	537,90	600	04	03	00	00	Diğer İdarelerden Alınan Bağış ve Yardımlar	206.450,13	0,00	0,00
630	01	02	30	00	Ödenekler	663.875,38	344.605,72	493.441,30	600	04	03	01	00	Cari	191.500,13	0,00	0,00

630	01	02	30	01	657 S.K. 4/B Sözleşmeli Personel Ödenekleri	629.875,38	344.605,72	468.563,02	600	04	03	01	01	Sosyal Güvenlik Kurumlarından Alınan Bağış ve Yardımlar	300,13	0,00	0,00
630	01	02	30	03	Akademik Sözleşmeli Personelin Ödenekleri	0,00	0,00	9.312,18	600	04	03	01	03	Diğerlerinden Alınan Bağış ve Yardımlar	191.200,00	0,00	0,00
630	01	02	30	04	Yabancı Uyruklu Sözleşmeli Personelin Ödenekleri	0,00	0,00	15.566,10	600	04	03	02	00	Sermaye	14.950,00	0,00	0,00
630	01	02	30	06	Yurtdışı Sözleşmeli Personelin Ödenekleri	34.000,00	0,00	0,00	600	04	03	02	03	Diğerlerinden Alınan Bağış ve Yardımlar	14.950,00	0,00	0,00
630	01	02	40	00	Sosyal Haklar	363.449,41	288.883,21	486.759,43	600	04	04	00	00	Kurumlardan ve Kişilerden Alınan Yardım ve Bağışlar	691.749,91	1.024.889,32	7.108.225,21
630	01	02	40	01	657 S.K. 4/B Sözleşmeli Personel Sosyal Hakları	345.379,41	213.999,25	397.095,63	600	04	04	01	00	Cari	653.849,91	1.024.889,32	7.108.225,21
630	01	02	40	02	Kadro Karşılığı Sözleşmeli Personel Sosyal Hakları	0,00	379,14	0,00	600	04	04	01	01	Kurumlardan alınan Bağış ve Yardımlar	465.776,44	1.021.909,32	5.690.598,30
630	01	02	40	03	Akademik Sözleşmeli Personelin Sosyal Hakları	0,00	14.738,44	28.213,80	600	04	04	01	02	Kişilerden alınan Bağış ve Yardımlar	188.073,47	2.980,00	102.231,11
630	01	02	40	04	Yabancı Uyruklu Sözleşmeli Personelin Sosyal Hakları	17.024,52	59.766,38	61.450,00	600	04	04	01	03	Kurumlardan Alınan Şartlı Bağış ve Yardımlar	0,00	0,00	1.075.400,00
630	01	02	40	06	Yurtdışı Sözleşmeli Personelin Sosyal Hakları	1.045,48	0,00	0,00	600	04	04	01	04	Kişilerden Alınan Şartlı Bağış ve	0,00	0,00	239.995,80

											Yardımlar						
630	01	02	90	00	Diğer Giderler	0,00	0,00	1.283,62	600	04	04	02	00	Sermaye	37.900,00	0,00	0,00
630	01	02	90	01	657 S.K. 4/B Sözleşmeli Personelin Diğer Giderleri	0,00	0,00	1.283,62	600	04	04	02	01	Kurumlardan alınan Bağış ve Yardımlar	7.900,00	0,00	0,00
630	01	03	00	00	İŞÇİLER	57.323.990,52	167.142.752,80	261.731.557,93	600	04	04	02	03	Kurumlardan Alınan Şartlı Bağış ve Yardımlar	30.000,00	0,00	0,00
630	01	03	10	00	Ücretler	39.008.103,19	121.357.374,91	175.697.989,83	600	04	05	00	00	Proje Yardımları	4.451.508,54	9.100.973,09	9.447.635,28
630	01	03	10	01	Sürekli işçilerin Ücretleri	37.055.982,26	116.832.765,08	175.692.153,58	600	04	05	01	00	Cari	4.451.508,54	9.100.973,09	9.447.635,28
630	01	03	10	02	Geçici işçilerin Ücretleri	1.952.120,93	194.564,83	0,00	600	04	05	01	02	Özel Bütçeli İdarelerden Alınan Proje Yardımları	4.042.788,54	8.512.223,09	9.123.635,28
630	01	03	10	03	375 S. KHK'nın Geçici 23 üncü Md. Kapsamında Sürekli İşçi Kadrolarına Geçirilen İşçilerin Ücretleri	0,00	4.330.045,00	5.836,25	600	04	05	01	13	YÖK Burs Destekleri	408.720,00	588.750,00	324.000,00
630	01	03	20	00	İhbar ve Kıdem Tazminatları	1.222.347,89	0,00	10.569,78	600	05	00	00	00	Diğer Gelirler	25.833.034,60	23.872.506,79	161.792.517,07
630	01	03	20	01	Sürekli İşçilerin İhbar ve Kıdem Tazminatları	1.222.347,89	0,00	10.569,78	600	05	01	00	00	Faiz Gelirleri	172.127,48	94.828,22	140.971,61
630	01	03	30	00	Sosyal Haklar	7.925.234,95	21.979.979,40	33.194.787,59	600	05	01	09	00	Diğer Faizler	172.127,48	94.828,22	140.971,61
630	01	03	30	01	Sürekli İşçilerin Sosyal Hakları	7.925.234,95	21.399.357,14	33.194.373,40	600	05	01	09	01	Kişilerden Alacaklar Faizleri	12.153,86	5.907,03	7.740,29
630	01	03	30	03	375 S. KHK'nın Geçici 23 üncü	0,00	580.622,26	414,19	600	05	01	09	99	Diğer Faizler	159.973,62	88.921,19	133.231,32

					Md. Kapsamında Sürekli İşçi Kadrolarına Geçirilen İşçilerin Sosyal Hakları												
630	01	03	40	00	Fazla Mesailer	261.606,60	506.886,33	971.770,55	600	05	02	00	00	Kişi ve Kurumlardan Alınan Paylar	4.617.173,08	8.948.822,38	17.743.055,83
630	01	03	40	01	Sürekli İşçilerin Fazla Mesailer	261.606,60	253.523,00	484.676,20	600	05	02	06	00	Özel Bütçeli İdarelere Ait Paylar	4.617.173,08	8.948.822,38	17.743.055,83
630	01	03	40	03	375 S. KHK'nın Geçici 23 üncü Md. Kapsamında Sürekli İşçi Kadrolarına Geçirilen İşçilerin Fazla Mesailer	0,00	253.363,33	487.094,35	600	05	02	06	16	Araştırma Projeleri Gelirleri Payı	4.617.173,08	8.948.822,38	17.743.055,83
630	01	03	50	00	Ödül ve İkramiyeler	8.610.063,54	21.342.470,66	51.071.227,10	600	05	03	00	00	Para Cezaları	99.098,38	116.169,36	189.922,26
630	01	03	50	01	Sürekli İşçilerin Ödül ve İkramiyeleri	7.745.516,08	21.158.211,91	32.683.671,44	600	05	03	02	00	İdari Para Cezaları	97.450,00	116.169,36	189.671,26
630	01	03	50	02	Geçici İşçilerin Ödül ve İkramiyeleri	864.547,46	0,00	0,00	600	05	03	02	99	Diğer İdari Para Cezaları	97.450,00	116.169,36	189.671,26
630	01	03	50	03	375 S. KHK'nın Geçici 23 üncü Md. Kapsamında Sürekli İşçi Kadrolarına Geçirilen İşçilerin Ödül ve İkramiyeleri	0,00	184.258,75	18.387.555,66	600	05	03	09	00	Diğer Para Cezaları	1.648,38	0,00	251,00
630	01	03	90	00	Diğer Ödemeler	296.634,35	1.956.041,50	785.213,08	600	05	03	09	99	Yukarıda Tanımlanmayan Diğer Para Cezaları	1.648,38	0,00	251,00

630	01	03	90	01	Sürekli işçilerin Diğer Ödemeleri	296.634,35	1.924.004,90	785.213,08	600	05	09	00	00	Diğer Çeşitli Gelirler	20.944.635,66	14.712.686,83	143.718.567,37
630	01	03	90	02	Geçici işçilerin Diğer Ödemeleri	0,00	32.036,60	0,00	600	05	09	01	00	Diğer Çeşitli Gelirler	20.944.635,66	14.712.686,83	143.718.567,37
630	01	04	00	00	Geçici Süreli Çalışanlar	679.123,69	665.145,50	2.593.119,01	600	05	09	01	01	İrat Kaydedilecek Nakdi Teminatlar	49.974,66	81.509,44	216,00
630	01	04	10	00	Ücretler	679.123,69	665.145,50	2.593.119,01	600	05	09	01	03	İrat Kaydedilecek Teminat Mektupları	1.016.280,00	0,00	0,00
630	01	04	10	02	Aday Çırac, Çırac ve Stajyer Öğrencilerin Ücretleri	0,00	91.219,04	34.004,24	600	05	09	01	06	Kişilerden Alacaklar	4.796.475,73	1.899.392,67	2.286.768,71
630	01	04	10	04	Kısmi Zamanlı Çalışan Öğrencilerin Ücretleri	668.838,00	573.926,46	2.559.114,77	600	05	09	01	19	Öğrenci Katkı Payı Telif Gelirleri	6.612.756,90	10.064.447,00	17.509.092,00
630	01	04	10	90	Diğer Geçici Süreli Çalışanlara Yapılacak Ödemeler	10.285,69	0,00	0,00	600	05	09	01	99	Yukarıda Tanımlanmayan Diğer Çeşitli Gelirler	8.469.148,37	2.667.337,72	123.922.490,66
630	01	05	00	00	Diğer Personel	1.409.768,37	8.507.271,25	18.658.778,68	600	11	00	00	00	Değer ve Miktar Değişimleri Gelirleri	189.726,25	11.743,14	0,00
630	01	05	10	00	Ücret ve Diğer Ödemeler	1.409.768,37	8.507.271,25	18.658.778,68	600	11	99	00	00	Diğer Değer ve Miktar Değişimleri Gelirleri	189.726,25	11.743,14	0,00
630	01	05	10	04	Öğrenci Harçlıkları	1.409.768,37	8.507.271,25	18.658.778,68	600	25	00	00	00	Kamu İdarelerinden Bedelsiz Olarak Alınan Mali Olmayan Varlıklardan	20.634,01	68.699,60	0,00

											Elde Edilen Gelirler							
630	02	00	00	00	Sosyal Güvenlik Kurumlarına Devlet Primi Giderleri	50.387.684,50	103.158.507,13	179.774.878,11	600	25	01	00	00	Genel Bütçe Kapsamındaki Kamu İdarelerinden Bedelsiz Olarak Alınan Mali Olmayan Varlıklardan Elde Edilen Gelirler	20.634,01	68.699,60	0,00	
630	02	01	00	00	Memurlar	31.851.001,47	61.672.806,48	115.232.085,60	600	25	01	05	00	Bedelsiz Olarak Alınan Tesis Makine ve Cihazlar	9.718,01	0,00	0,00	
630	02	01	10	00	Sosyal Güvenlik Kurumuna	31.851.001,47	61.672.806,48	115.232.085,60	600	25	01	07	00	Bedelsiz Olarak Alınan Demirbaşlar	10.916,00	68.699,60	0,00	
630	02	01	10	01	Sosyal Güvenlik Primi Ödemeleri	19.441.339,40	37.741.377,14	69.708.860,73	GELİRLER TOPLAMI (B)						561.071.980,13	1.127.517.417,68	2.326.863.209,08	
630	02	01	10	02	Sağlık Primi Ödemeleri	12.409.662,07	23.931.429,34	45.523.224,87	Hesap Kodu	Yardımcı Hesap			İNDİRİM, İADE VE İSKONTONUN TÜRÜ			2022 YILI	2023 YILI	2024 YILI
630	02	02	00	00	Sözleşmeli Personel	5.723.893,36	4.680.145,83	7.317.235,81	610	00	00	00	00	İNDİRİM, İADE VE İSKONTOLAR HESABI	84.032,84	460.811,47	937.018,93	
630	02	02	10	00	Sosyal Güvenlik Kurumuna	5.491.456,28	4.055.473,74	7.245.965,99	610	03	00	00	00	Teşebbüs ve Mülkiyet Gelirleri	47.528,40	439.399,15	862.335,84	
630	02	02	10	01	Sosyal Güvenlik Primi Ödemeleri	3.468.297,07	2.483.666,55	4.938.206,71	610	03	01	00	00	Mal ve Hizmet Satış Gelirleri	47.528,40	438.671,78	856.923,41	

630	02	02	10	02	Sağlık Primi Ödemeleri	2.023.159,21	1.571.807,19	2.307.759,28	610	03	01	02	00	Hizmet Gelirleri	47.528,40	438.671,78	856.923,41
630	02	02	40	00	İşsizlik Sigortası Fonuna	232.437,08	624.672,09	71.269,82	610	03	01	02	29	Örgün ve Yaygın Öğretimden Elde Edilen Gelirler	21.401,50	129.753,50	377.911,21
630	02	02	40	01	İşsizlik Sigortası Fonuna	232.437,08	624.672,09	71.269,82	610	03	01	02	30	Sınav, Kayıt ve Bunlara İlişkin Diğer Hizmet Gelirleri	2.350,00	0,00	0,00
630	02	03	00	00	İşçiler	12.418.121,89	36.067.334,70	56.128.010,01	610	03	01	02	31	İkinci Öğretimden Elde Edilen Gelirler	21.316,90	152.828,00	349.672,70
630	02	03	10	00	Sosyal Güvenlik Kurumuna	11.314.286,98	32.861.344,03	51.151.133,10	610	03	01	02	32	Yaz Okulu Gelirleri	0,00	287,28	0,00
630	02	03	10	01	Sosyal Güvenlik Primi Ödemeleri	11.314.286,98	32.861.344,03	51.151.133,10	610	03	01	02	33	Tezsiz Yüksek Lisans Gelirleri	2.460,00	21.843,00	127.675,00
630	02	03	40	00	İşsizlik Sigortası Fonuna	1.103.834,91	3.205.990,67	4.976.876,91	610	03	01	02	45	Uzaktan Öğretimden Elde Edilen Gelirler	0,00	133.960,00	1.664,50
630	02	03	40	01	İşsizlik Sigortası Fonuna	1.103.834,91	3.205.990,67	4.976.876,91	610	03	06	00	00	Kira Gelirleri	0,00	727,37	5.412,43
630	02	04	00	00	Geçici Süreli Çalışanlar	332.494,18	532.060,72	736.397,99	610	03	06	01	00	Taşınmaz Kiraları	0,00	727,37	5.412,43
630	02	04	10	00	Sosyal Güvenlik Kurumuna	332.494,18	532.060,72	736.397,99	610	03	06	01	01	Lojman Kira Gelirleri	0,00	727,37	0,00
630	02	04	10	01	Sosyal Güvenlik Primi Ödemeleri	331.980,44	532.060,72	736.397,99	610	03	06	01	99	Diğer Taşınmaz Kira Gelirleri	0,00	0,00	5.412,43
630	02	04	10	02	Sağlık Primi Ödemeleri	513,74	0,00	0,00	610	04	00	00	00	Alınan Bağış ve Yardımlar ile Özel Gelirler	22.950,00	0,00	0,00
630	02	05	00	00	Diğer Personel	46.199,66	206.159,40	343.678,95	610	04	05	00	00	Proje Yardımları	22.950,00	0,00	0,00
630	02	05	10	00	Sosyal Güvenlik Kurumuna	46.199,66	206.159,40	343.678,95	610	04	05	01	00	Cari	22.950,00	0,00	0,00

630	02	05	10	02	Sağlık Primi Ödemeleri	46.199,66	206.159,40	343.678,95	610	04	05	01	13	YÖK Burs Destekleri	22.950,00	0,00	0,00			
630	02	99	00	00	Sosyal Güvenlik Primi Ödemeleri Gecikme Cezası ve Zamları	15.973,94	0,00	17.469,75	610	05	00	00	00	Diğer Gelirler	13.554,44	21.412,32	74.683,09			
630	03	00	00	00	Mal ve Hizmet Alım Giderleri	69.683.845,93	88.770.755,30	143.396.800,60	610	05	02	00	00	Kişi ve Kurumlardan Alınan Paylar	0,00	0,00	363,33			
630	03	01	00	00	Üretim Yönelik Mal ve Malzeme Alımları	6.372,00	0,00	0,00	610	05	02	06	00	Özel Bütçeli İdarelere Ait Paylar	0,00	0,00	363,33			
630	03	01	90	00	Diğer Üretim Mal ve Malzemesi Alımları	6.372,00	0,00	0,00	610	05	02	06	16	Araştırma Projeleri Gelirleri Payı	0,00	0,00	363,33			
630	03	01	90	90	Diğer Üretim Mal ve Malzemesi Alımları	6.372,00	0,00	0,00	610	05	09	00	00	Diğer Çeşitli Gelirler	13.554,44	21.412,32	74.319,76			
630	03	02	00	00	Tüketime Yönelik Mal ve Malzeme Alımları	64.142.940,10	78.893.675,31	123.502.750,11	610	05	09	01	00	Diğer Çeşitli Gelirler	13.554,44	21.412,32	74.319,76			
630	03	02	10	00	Kırtasiye, Yayın, Baskı ve Büro Malzemesi Alımları	26.390,38	9.971,00	25.582,00	610	05	09	01	06	Kişilerden Alacaklar	1.000,24	16.412,32	0,00			
630	03	02	10	03	Periyodik Yayın Alımları	0,00	0,00	7.660,00	610	05	09	01	99	Yukarıda Tanımlanmayan Diğer Çeşitli Gelirler	12.554,20	5.000,00	74.319,76			
630	03	02	10	05	Baskı ve Cilt Giderleri	26.390,38	9.971,00	17.922,00	İNDİRİM, İADE VE İSKONTO TOPLAMI (C)						84.032,84	460.811,47	937.018,93			
630	03	02	20	00	Su ve Temizlik Malzemesi Alımları	361.518,93	651.551,17	1.502.143,71												
630	03	02	20	01	Su Alımları	361.518,93	651.551,17	1.502.143,71												

630	03	02	30	00	Enerji Alımları	41.048.012,25	58.843.380,31	74.865.073,08
630	03	02	30	01	Yakacak Alımları	11.732.282,00	24.763.033,65	31.632.594,51
630	03	02	30	02	Taşıtlar İçin Yakıt ve Yağ Alımları	1.979.285,73	2.175.321,63	1.567.776,36
630	03	02	30	03	Elektrik Alımları	27.336.444,52	31.905.025,03	39.936.001,69
630	03	02	30	04	Genel Amaçlı Akaryakıt ve Yağ Alımları	0,00	0,00	1.728.700,52
630	03	02	40	00	Yiyecek, İçecek ve Yem Alımları	20.493.524,20	14.496.912,05	37.024.114,32
630	03	02	40	01	Yiyecek Alımları	20.489.918,50	14.388.342,23	36.882.428,49
630	03	02	40	02	İçecek Alımları	3.605,70	108.569,82	141.685,83
630	03	02	50	00	Giyim ve Kuşam Alımları	222,22	0,00	0,00
630	03	02	50	02	Spor Malzemeleri Alımları	222,22	0,00	0,00
630	03	02	60	00	Özel Malzeme Alımları	10.707,08	155.545,51	250.002,00
630	03	02	60	01	Laboratuvar Malzemesi ile Kimyevi ve Temrinlik Malzeme Alımları	10.141,90	155.545,51	46.002,00
630	03	02	60	90	Diğer Özel Malzeme Alımları	565,18	0,00	204.000,00
630	03	02	70	00	Güvenlik ve Savunmaya Yönelik Mal, Malzeme ve Hizmet Alımları, Yapımları ve Giderleri	0,00	28,44	0,00

630	03	02	70	01	Güvenlik ve Savunmaya Yönelik Silah, Araç, Gereç ve Savaş Teçhizatı Alımları	0,00	28,44	0,00
630	03	02	90	00	Diğer Tüketim Mal ve Malzemesi Alımları	2.202.565,04	4.736.286,83	9.835.835,00
630	03	02	90	01	Bahçe Malzemesi Alımları ile Yapım ve Bakım Giderleri	0,00	11.996,40	0,00
630	03	02	90	90	Diğer Tüketim Mal ve Malzemesi Alımları	2.202.565,04	4.724.290,43	9.835.835,00
630	03	03	00	00	Yolluklar	899.278,29	963.568,90	1.356.088,35
630	03	03	10	00	Geçici Görev Yollukları	758.849,08	721.718,76	1.062.872,48
630	03	03	10	01	Yurtiçi Geçici Görev Yollukları	315.743,91	687.260,27	870.067,41
630	03	03	10	03	Yurtdışı Geçici Görev Yollukları	443.105,17	34.458,49	192.805,07
630	03	03	20	00	Sürekli Görev Yollukları	140.429,21	241.850,14	293.215,87
630	03	03	20	01	Yurtiçi Sürekli Görev Yollukları	140.429,21	241.850,14	288.428,91
630	03	03	20	02	Yurtdışı Sürekli Görev Yollukları	0,00	0,00	4.786,96
630	03	04	00	00	Görev Giderleri	147.797,12	541.063,10	2.037.234,62
630	03	04	20	00	Yasal Giderler	918,66	729,85	182.120,72
630	03	04	20	03	Ödül, İkramiye ve Benzeri Ödemeler	0,00	0,00	180.000,00

630	03	04	20	90	Diğer Yasal Giderler	918,66	729,85	2.120,72
630	03	04	30	00	Ödenecek Vergi, Resim, Harçlar ve Benzeri Giderler	4.507,58	0,00	39.236,88
630	03	04	30	01	Vergi Ödemeleri ve Benzeri Giderler	426,87	0,00	0,00
630	03	04	30	03	Taşıtların Tescil, Muayene ve Belgelendirme Giderleri	0,00	0,00	39.236,88
630	03	04	30	90	Diğer Vergi, Resim ve Harçlar ve Benzeri Giderler	4.080,71	0,00	0,00
630	03	04	70	00	Mahkeme Harç ve Giderleri	134.159,41	501.563,25	1.807.031,52
630	03	04	70	01	Mahkeme Harç ve Giderleri	134.159,41	501.563,25	1.807.031,52
630	03	04	90	00	Diğer Görev Giderleri	8.211,47	38.770,00	8.845,50
630	03	04	90	90	Sınıflandırmaya Girmeyen Diğer Görev Giderleri	8.211,47	38.770,00	8.845,50
630	03	05	00	00	Hizmet Alımları	2.483.049,59	5.876.822,86	13.575.074,43
630	03	05	10	00	Genel Hizmet Alımları	251.376,45	179.365,01	645.015,42
630	03	05	10	01	Etüt-Proje Bilirkişi Ekspertiz Giderleri	102.000,00	0,00	0,00
630	03	05	10	02	Araştırma ve Geliştirme Hizmet Alım Giderleri	30.000,00	63.305,01	88.365,60
630	03	05	10	03	Bilgisayar Hizmet Alım Giderleri	0,00	96.000,00	0,00



630	03	05	10	07	İş Sağlığı ve Güvenliği Hizmeti Alım Giderleri	0,00	0,00	43.200,00
630	03	05	10	09	Yemek Hizmeti Alım Giderleri	55.800,00	0,00	0,00
630	03	05	10	17	Toplantı ve Organizasyon Hizmeti Alım Giderleri	62.778,95	0,00	456.884,82
630	03	05	10	18	Görsel ve İşitsel Medya Yayın Hizmet Alım Giderleri	0,00	0,00	23.280,00
630	03	05	10	90	Diğer Genel Hizmet Alımları	797,50	20.060,00	33.285,00
630	03	05	20	00	Haberleşme Giderleri	86.302,42	278.186,23	351.945,04
630	03	05	20	02	Telefon Abonelik ve Kullanım Ücretleri	47.998,40	96.053,42	215.400,73
630	03	05	20	03	İnternet Erişimi Giderleri	25.643,22	47.454,73	118.979,31
630	03	05	20	07	Bilgiye Abonelik Giderleri	0,00	124.678,08	13.200,00
630	03	05	20	09	Haber Hizmeti Alım Giderleri	0,00	0,00	4.365,00
630	03	05	20	90	Diğer Haberleşme Giderleri	12.660,80	10.000,00	0,00
630	03	05	30	00	Taşıma Giderleri	27.305,06	17.740,00	442.978,00
630	03	05	30	02	Yolcu Taşıma Giderleri	0,00	0,00	13.680,00
630	03	05	30	03	Yük Taşıma Giderleri	27.305,06	2.400,00	0,00
630	03	05	30	90	Diğer Taşıma Giderleri	0,00	15.340,00	429.298,00
630	03	05	40	00	Tarifeye Bağlı Ödemeler	251.463,34	460.793,41	1.807.521,71

630	03	05	40	01	İlan Giderleri	108.942,39	204.572,40	962.880,00
630	03	05	40	02	Faşıtların Sigorta Giderleri	121.281,00	209.232,00	308.852,00
630	03	05	40	04	Diğer Sigorta Giderleri	0,00	0,00	59.750,00
630	03	05	40	90	Diğer Tarifeye Bağlı Ödemeler	21.239,95	46.989,01	476.039,71
630	03	05	50	00	Kiralar	146.817,62	190.050,00	15.000,00
630	03	05	50	02	Kara Taşıtı Kiralama Giderleri	54.750,00	190.050,00	15.000,00
630	03	05	50	06	Lojman Kiralama Giderleri	14.000,00	0,00	0,00
630	03	05	50	90	Diğer Kiralama Giderleri	78.067,62	0,00	0,00
630	03	05	90	00	Diğer Hizmet Alımları	1.719.784,70	4.750.688,21	10.312.614,26
630	03	05	90	03	Kurslara Katılma ve Eğitim Giderleri	29.793,70	16.700,00	77.540,00
630	03	05	90	06	Diğer Binaların İşletme Maliyetlerine Katılım Giderleri	503,00	2.495,99	4.200,00
630	03	05	90	90	Sınıflandırmaya Girmeyen Diğer Hizmet Alımları	1.689.488,00	4.731.492,22	10.230.874,26
630	03	06	00	00	Temsil ve Tanıtma Giderleri	8.614,93	65.078,11	132.820,07
630	03	06	10	00	Temsil, Tanıtma ve Ağırlama Giderleri	3.657,33	65.078,11	132.820,07
630	03	06	10	01	Temsil, Tanıtma ve Ağırlama Giderleri	3.657,33	65.078,11	132.820,07
630	03	06	20	00	Toplantı ve Organizasyon	4.957,60	0,00	0,00

						Giderleri		
630	03	06	20	01	Toplantı ve Organizasyon Giderleri	4.957,60	0,00	0,00
630	03	07	00	00	Menkul Mal, Gayrimaddi Hak Alım, Bakım ve Onarım Giderleri	1.960.091,00	2.260.070,63	2.402.584,82
630	03	07	10	00	Menkul Mal Alım Giderleri	0,00	0,00	152.400,00
630	03	07	10	90	Diğer Dayanıklı Mal ve Malzeme Alımları	0,00	0,00	152.400,00
630	03	07	20	00	Gayri Maddi Hak Alımları	819.109,04	17.940,00	0,00
630	03	07	20	02	Fikri Hak Alımları	796.689,04	0,00	0,00
630	03	07	20	90	Diğer Gayri Maddi Hak Alımları	22.420,00	17.940,00	0,00
630	03	07	30	00	Bakım ve Onarım Giderleri	1.140.981,96	2.242.130,63	2.250.184,82
630	03	07	30	01	Tefrişat Bakım ve Onarım Giderleri	0,00	39.000,00	50.490,00
630	03	07	30	02	Makine Teçhizat Bakım ve Onarım Giderleri	91.418,76	261.741,55	312.269,20
630	03	07	30	03	Taşıt Bakım ve Onarım Giderleri	230.981,47	489.573,37	833.189,62
630	03	07	30	90	Diğer Bakım ve Onarım Giderleri	818.581,73	1.451.815,71	1.054.236,00
630	03	08	00	00	Gayrimenkul Mal Bakım ve Onarım Giderleri	35.702,90	170.476,39	390.248,20
630	03	08	10	00	Hizmet Binası Bakım ve Onarım Giderleri	35.702,90	170.476,39	390.248,20
630	03	08	10	01	Büro Bakım ve Onarımı	0,00	9.600,00	29.760,00

					Giderleri			
630	03	08	10	02	Eğitim ve Öğretim Tesisi Bakım ve Onarımı Giderleri	24.605,00	39.135,57	42.440,00
630	03	08	10	90	Diğer Hizmet Binası Bakım ve Onarım Giderleri	11.097,90	121.740,82	318.048,20
630	05	00	00	00	Cari Transferler	12.810.093,13	27.346.676,52	123.637.235,57
630	05	01	00	00	Görevlendirme Giderleri	8.385.000,00	19.608.369,26	39.448.623,28
630	05	01	20	00	Sosyal Güvenlik Kurumlarına	8.385.000,00	19.608.369,26	39.448.623,28
630	05	01	20	02	5510 Sayılı Kanunun 4/c Maddesi Kapsamındaki Sigortalılara Vazife Malüllük Aylıkları İle Bunların Hak Sahiplerine Bağlanacak Ölüm Aylıkları Karşılığı Ödenecek Ek Karşılıklar	8.385.000,00	19.608.369,26	39.448.623,28
630	05	02	00	00	Hazine Yardımları	1.741.000,00	4.049.000,00	77.531.328,76
630	05	02	70	00	Yükseköğretim Kurumlarına Hazine Yardımları	1.741.000,00	4.049.000,00	0,00
630	05	02	70	66	Yozgat Bozok Üniversitesi'ne Hazine Yardımı	1.741.000,00	4.049.000,00	0,00
630	05	02	90	00	Diğer Hazine Yardımları	0,00	0,00	77.531.328,76

630	05	02	90	11	Üniversite Döner Sermaye Bütçelerine Hazine Yardımı	0,00	0,00	77.531.328,76
630	05	03	00	00	Kar Amacı Gütmeyen Kuruluşlara Yapılan Transferler	1.240.255,07	1.799.802,01	3.801.143,35
630	05	03	10	00	Kar Amacı Gütmeyen Kuruluşlara	1.240.255,07	1.799.802,01	3.801.143,35
630	05	03	10	03	Kamu İşveren Sendikalarına	0,00	0,00	122.000,00
630	05	03	10	05	Memurların Öğle Yemeğine Yardım	1.230.742,07	1.799.802,01	3.679.143,35
630	05	03	10	90	Kar Amacı Gütmeyen Diğer Kuruluşlara	9.513,00	0,00	0,00
630	05	04	00	00	Hanehalkı ve İşletmelere Yapılan Transferler	1.443.838,06	1.889.505,25	2.856.140,18
630	05	04	10	00	Burslar ve Harçlıklar	799.311,07	1.203.912,82	1.339.951,96
630	05	04	10	01	Yurtiçi Burslar ve Harçlıklar	785.834,25	1.203.912,82	1.339.951,96
630	05	04	10	02	Yurtdışı Burslar	13.476,82	0,00	0,00
630	05	04	20	00	Eğitim Amaçlı Diğer Transferler	136.679,99	0,00	0,00
630	05	04	20	01	Parasız Yatılı Öğrenci Pansiyon Ücretleri	136.679,99	0,00	0,00
630	05	04	90	00	Hane Halkına ve İşletmelere Yapılan Diğer Transferler	507.847,00	685.592,43	1.516.188,22

630	05	04	90	90	Sınıflandırmaya Girmeyen Hane Halkı ve İşletmelere Yapılan Diğer Transferler	507.847,00	685.592,43	1.516.188,22
630	07	00	00	00	Sermaye Transferleri	18.000,00	0,00	192.100,00
630	07	01	00	00	Kurum, İşletme ve Hanehalkına Yapılan Sermaye Transferleri	18.000,00	0,00	192.100,00
630	07	01	90	00	Diğer Kurum, İşletme ve Hane Halkına Yapılan Sermaye Transferleri	18.000,00	0,00	192.100,00
630	07	01	90	06	Hane Halklarına	18.000,00	0,00	0,00
630	07	01	90	13	Akademik Ar-Ge Projelerine İlişkin Transferler	0,00	0,00	192.100,00
630	11	00	00	00	Değer ve Miktar Değişimleri Giderleri	144.327,29	116.339,63	43.437,37
630	11	99	00	00	Diğer Değer ve Miktar Değişimleri Giderleri	144.327,29	116.339,63	43.437,37
630	13	00	00	00	Amortisman Giderleri	19.337.109,69	87.136.397,61	184.340.125,80
630	13	01	00	00	Maddi Duran Varlıkların Amortisman Giderleri	17.809.217,38	84.950.759,15	178.105.077,41
630	13	01	01	00	Yer Altı ve Yer Üstü Düzenlerinin Amortisman Giderleri	752.263,81	9.745.154,67	17.923.758,12

630	13	01	02	00	Binaların Amortisman Giderleri	2.908.362,62	27.799.135,75	39.509.478,10
630	13	01	03	00	Tesis, Makine ve Cihazların Amortisman Giderleri	7.429.344,03	28.391.029,09	60.149.254,91
630	13	01	04	00	Taşıtların Amortisman Giderleri	260.413,13	2.936.148,41	1.521.221,12
630	13	01	05	00	Demirbaşların Amortisman Giderleri	6.458.833,79	16.079.291,23	59.001.365,16
630	13	02	00	00	Maddi Olmayan Duran Varlıkların Amortisman Giderleri	1.527.892,31	2.185.638,46	6.235.048,39
630	13	02	01	00	Hakların Amortisman Giderleri	1.503.392,31	2.185.638,46	6.235.048,39
630	13	02	04	00	Özel Maliyetlerin Amortisman Giderleri	24.500,00	0,00	0,00
630	14	00	00	00	İlk Madde ve Malzeme Giderleri	10.693.500,06	17.165.108,09	20.120.086,56
630	14	01	00	00	Kırtasiye Malzemeleri	1.051.912,60	1.601.240,30	2.591.985,13
630	14	02	00	00	Beslenme/Gıda Amaçlı ve Mutfakta Kullanılan Tüketim Malzemeleri	88.589,69	73.981,65	483.338,39
630	14	03	00	00	Tıbbi ve Laboratuvar Sarf Malzemeleri	1.722.801,07	2.182.080,17	2.150.641,20
630	14	04	00	00	Yakıtlar, Yakıt Katkıları ve Katkı Yağlar	1.190.808,26	318.896,73	107.659,60

630	14	05	00	00	Temizleme Ekipmanları	1.100.965,50	2.275.552,91	2.284.394,01
630	14	06	00	00	Giyecek, Mefruşat ve Tuhafiye Malzemeleri	449.303,83	1.083.453,79	868.950,15
630	14	07	00	00	Yiyecek	139.814,26	81.491,97	205.539,33
630	14	08	00	00	İçecek	84.928,23	76.684,23	232.175,82
630	14	09	00	00	Canlı Hayvanlar	114.254,75	14.670,82	398.080,00
630	14	10	00	00	Zirai Maddeler	142.520,65	379.185,57	672.690,95
630	14	11	00	00	Yem	167.223,56	268.040,00	229.859,60
630	14	12	00	00	Bakım Onarım ve Üretim Malzemeleri	1.605.867,94	2.969.209,70	4.955.987,09
630	14	13	00	00	Yedek Parçalar	2.371.066,47	4.713.355,22	4.120.286,10
630	14	14	00	00	Nakil Vasıtaları Lastikleri	84.228,40	234.180,26	198.258,00
630	14	15	00	00	Değişim, Bağış ve Satış Amaçlı Yayınlar	4.739,00	333.822,68	0,00
630	14	16	00	00	Spor Malzemeleri Grubu	120.376,96	143.968,57	93.629,56
630	14	17	00	00	Basınçlı Ekipmanlar	73.605,34	149.343,90	126.496,00
630	14	99	00	00	Diğer Tüketim Amaçlı Malzemeler	180.493,55	265.949,62	400.115,63
630	15	00	00	00	Karşılık Giderleri	7.299.898,72	6.682.042,28	15.769.314,34
630	15	04	00	00	Kıdem Tazminatı Karşılıkları	7.299.898,72	6.682.042,28	15.769.314,34
630	20	00	00	00	Silinen Alacaklardan Kaynaklanan	48.345,70	93.450,00	46.003,88

					Giderler			
630	20	01	00	00	Gelirlerden Alacaklardan Silinenler	48.345,70	93.450,00	46.003,88
630	20	01	03	00	Teşebbüs ve Mülkiyet Gelirleri	15.943,14	93.450,00	46.003,88
630	20	01	05	00	Diğer Gelirler	32.402,56	0,00	0,00
630	30	00	00	00	Proje Kapsamında Yapılan Cari Giderler	10.741.543,16	23.022.231,91	13.518.493,88
630	30	06	00	00	Proje Kapsamında Yapılan Cari Giderler	10.741.543,16	23.022.231,91	13.518.493,88
630	30	06	05	00	Gayrimenkul Sermaye Üretim Giderleri	4.318.432,17	8.856.074,72	4.349.927,16
630	30	06	05	10	Müşavir Firma ve Kişilere Ödemeler	0,00	0,00	180.000,00
630	30	06	05	90	Diğer Gayrimenkul Sermaye Üretim Giderleri	4.318.432,17	8.856.074,72	4.169.927,16
630	30	06	06	00	Menkul Malların Büyük Onarım Giderleri	494.089,20	2.040.662,79	5.455.526,46
630	30	06	06	10	Müşavir Firma ve Kişilere Ödemeler	0,00	162.384,00	0,00
630	30	06	06	70	Müteahhitlik Giderleri	7.965,00	662.441,64	598.647,22
630	30	06	06	90	Menkul Malların Diğer Büyük Onarım Giderleri	486.124,20	1.215.837,15	4.856.879,24
630	30	06	07	00	Gayrimenkul Büyük Onarım Giderleri	5.799.546,29	12.103.636,44	3.707.892,26

630	30	06	07	50	Kira Giderleri	0,00	0,00	141.600,00
630	30	06	07	70	Müteahhitlik Giderleri	1.444.719,72	4.704.244,56	181.574,40
630	30	06	07	90	Diğer Gayrimenkul Büyük Onarım Giderleri	4.354.826,57	7.399.391,88	3.384.717,86
630	30	06	09	00	Diğer Sermaye Giderleri	129.475,50	21.857,96	5.148,00
630	30	06	09	20	Yolluk Giderleri	0,00	21.857,96	5.148,00
630	30	06	09	90	Diğer Sermaye Giderleri	129.475,50	0,00	0,00
630	99	00	00	00	Diğer Giderler	631.159,82	110.203,98	29.774.215,68
630	99	99	00	00	Yukarıda Tanımlanamayan Diğer Giderler	631.159,82	110.203,98	29.774.215,68
GİDERLER TOPLAMI (A)						532.472.610,92	1.125.652.349,44	2.252.336.299,10

	2022 YILI	2023 YILI	2024 YILI		2022 YILI	2023 YILI	2024 YILI
GİDERLER TOPLAMI (A)	532.472.610,92	1.125.652.349,44	2.252.336.299,10	NET GELİR (D= (B-C))	560.987.947,29	1.127.056.606,21	2.325.926.190,15
GELİRLER TOPLAMI (B)	561.071.980,13	1.127.517.417,68	2.326.863.209,08	ENFLASYON DÜZELTMESİ (E)	0,00	0,00	961.631.240
İNDİRİM İADE İSKONTO TOPLAMI (C)	84.032,84	460.811,47	937.018,93	FAALİYET SONUCU [((D+E)-A)](+/-)	28.515.336,37	1.404.256,77	1.035.221.131,22

Kaynak: Strateji Geliştirme Daire Başkanlığı

2024 Yılı Bütçelenen ve Gerçekleşen Tutarların Karşılaştırma Tablosu

BÜTÇELENEN VE GERÇEKLEŞEN TUTARLARIN KARŞILAŞTIRMA TABLOSU			
Kamu İdaresi Kodu	466	Yıl: 2024	
Kamu İdaresi Adı	YOZGAT BOZOK ÜNİVERSİTESİ		
	Bütçelenen Tutarlar		Gerçekleşen Tutar
	Bütçe Ödeneği / Gelir Tahmini	Nihai Ödenek	
TAHSİLATLAR			
Vergi Gelirleri	0,00	0,00	0,00
Sosyal Güvenlik Gelirleri	0,00	0,00	0,00
Teşebbüs ve Mülkiyet Gelirleri	17.790.000,00	0,00	36.588.478,84
Alınan Bağış ve Yardımlar ile Özel Gelirler	1.982.101.000,00	0,00	2.067.700.095,35
Diğer Gelirler	23.990.000,00	0,00	42.766.217,07
Sermaye Gelirleri	0,00	0,00	0,00
Alacaklardan Tahsilat	0,00	0,00	0,00
Red ve İadeler (-)	0,00	0,00	937.018,93
Toplam Tahsilatlar	2.023.881.000,00	0,00	2.146.117.772,33
ÖDEMELER			
Personel Giderleri	1.454.460.000,00	1.555.535.551,50	1.542.703.970,91
Sosyal Güvenlik Kurumlarına Devlet Primi Giderleri	168.184.000,00	182.232.398,00	179.774.878,11
Mal ve Hizmet Alım Giderleri	176.361.000,00	198.239.351,00	170.055.735,47
Faiz Giderleri	0,00	0,00	0,00

Cari Transferler	103.376.000,00	123.863.762,00	121.192.020,39
Sermaye Giderleri	121.500.000,00	157.422.000,00	131.589.219,03
Sermaye Transferleri	0,00	0,00	0,00
Borç Verme	0,00	0,00	0,00
Yedek Ödenekler	0,00	0,00	0,00
Toplam Ödemeler	2.023.881.000,00	2.217.293.062,50	2.145.315.823,91
NET TAHSİLATLAR/ÖDEMELER			1,00

Kaynak: Strateji Geliştirme Daire Başkanlığı

2024 Yılı Özkaynak Değişim Tablosu

31.12.2024 TARİHİNDE SONA EREN DÖNEME AİT ÖZKAYNAK DEĞİŞİM TABLOSU						
Kamu İdaresi Kodu Kamu İdaresi Adı				Yıl: 2024		
	YOZGAT BOZOK ÜNİVERSİTESİ					
	2023			2024		
	ÖNCEKİ DÖNEM BAŞI BAKİYESİ	ÖNCEKİ DÖNEM İÇİ HAREKETLER	ÖNCEKİ DÖNEM SONU BAKİYESİ	DÖNEM BAŞI BAKİYESİ	DÖNEM İÇİ HAREKETLER	DÖNEM SONU BAKİYESİ
NET DEĞER	539.138.272,75	65.561.221,76	604.699.494,51	604.699.494,51	6.079.428,66	610.778.923,17
A- Denge Kayıtları	3.908.181,11	0,00	3.908.181,11	3.908.181,11	0,00	3.908.181,11
B- Varlık Envanteri	107.028.463,19	477.505,50	107.505.968,69	107.505.968,69	287.402,61	107.793.371,30
C- Yükümlülük Envanteri	-1.724.338,89	0,00	-1.724.338,89	-1.724.338,89	0,00	-1.724.338,89
Ç- Değer Hareketleri Sonuç Hesabından Aktarılanlar	0,00	56.244,89	56.244,89	56.244,89	41.635,69	97.880,58
D- Enflasyon Düzeltme Farkları						
E- Diğer	429.925.967,34	65.027.471,37	494.953.438,71	494.953.438,71	5.750.390,36	500.703.829,07
DEĞER HAREKETLERİ	3.855.803,71	184.398,55	4.040.202,26	4.040.202,26	-41.635,69	3.998.566,57
YEDEKLER						
GEÇMİŞ YILLAR OLUMLU FAALİYET SONUÇLARI	1.422.918.239,22	2.587.843.285,32	4.010.761.524,54	5.129.338.801,98	-194.686.328,36	4.934.652.473,62
GEÇMİŞ YILLAR OLUMSUZ FAALİYET SONUÇLARI	-1.378.529.204,55	168.936.804,45	-1.209.592.400,10	-2.326.765.420,77	188.920.184,20	-2.137.845.236,57
DÖNEM FAALİYET SONUÇLARI	0,00	1.404.256,77	1.404.256,77	0,00	1.035.221.131,22	1.035.221.131,22

Kaynak: Strateji Geliştirme Daire Başkanlığı

3- Mali Denetim Sonuçları

Harcama Öncesi ve Sonrası İç Denetim:

Üniversitemizde harcama öncesi denetim görevi harcama birimlerinde işlemlerin gerçekleştirilmesi aşamasında yapılan kontroller ile Strateji Geliştirme Daire Başkanlığı tarafından İç Kontrol ve Ön Mali Kontrole İlişkin Usul ve Esasları Hakkında Yönetmelik hükümlerine göre Ön Mali Kontrol Birimi tarafından kontrol faaliyetleri olarak yürütülmektedir. Kamu idarelerinin çalışmalarına değer katmak ve geliştirmek için kaynakların ekonomiklik, etkililik ve verimlilik esaslarına göre yönetilip yönetilmediğini değerlendirmek ve rehberlik yapmak amacıyla bağımsız, nesnel güvence sağlamak ve danışmanlık faaliyetlerini yürütmek üzere ihdas edilen İç Denetim Birimi, üniversitemizde iç denetim faaliyetlerini yürütmektedir.

İç Denetim Birimi Başkanlığınca 2024 yılında 2 adet denetim, 3 adet izleme faaliyeti yürütülmüş, bu faaliyetler sonucunda 2 adet denetim, 3 adet izleme raporu düzenlenmiş olup, raporlar Rektörlük Makamına sunulmuştur. Denetimi ve izleme yapılan birimler aşağıda yer almaktadır.

2024 Denetim

- 1)Kenevir Araştırmaları Enstitüsü İşlemleri Denetimi
- 2)Sağlık Kültür ve Spor Daire Başkanlığı İşlemleri Denetimi

2024 İzleme

- 1)Kenevir Araştırmaları Enstitüsü İşlemleri Denetimi İzleme
- 2)Enerji Verimliliği Denetimi İzleme
- 3)Sağlık Uygulama ve Araştırma Merkezi İşlemleri Denetimi İzleme

Dış Denetim

Üniversitemizde harcama sonrası dış denetimi, genel yönetim kapsamındaki kamu idarelerinin hesap verme sorumluluğu çerçevesinde yönetimin mali faaliyet karar ve işlemlerinin; kanunlara, kurumsal amaç, hedef ve planlara uygunluk yönünden incelenmesi ve sonuçlarının TBMM'ye raporlanmasından sorumlu olan Sayıştay Başkanlığı tarafından yürütülmektedir. Sayıştay Başkanlığı tarafından 2023 mali yılında üniversitemiz denetim kapsamına alınmıştır. Denetime ait sayıştay denetim raporu <https://www.sayistay.gov.tr/reports/qZoxer1g5P-yozgat-bozok-universitesi> adresinde yayınlanmıştır.

2024 mali yılında üniversitemiz denetim kapsamına alınmıştır. Ancak denetime ilişkin rapor üniversitemize henüz gönderilmediğinden 2024 yılı dış denetim sonuçlarına yer verilememiştir.

4- Diğer Hususlar

Kanunlar ve ikincil mevzuat çerçevesinde üniversitemizde yapılan harcamalar; 5018 sayılı Kanunun 63-67. maddeleri kapsamında iç denetime, aynı kanunun 68. maddesi ile 6085 sayılı Sayıştay Kanunu kapsamında da dış denetime tabi tutulmakta olup, yapılan harcamaların özetleri ve dış denetim raporları kamuoyuna ilan edilmektedir.

B. Performans Bilgileri

1. Program, Alt Program, Faaliyet Bilgileri

Program	Alt Program	Faaliyet	Açıklama
ARAŞTIRMA, GELİŞTİRME VE YENİLİK	ARAŞTIRMA ALTYAPILARI	Yükseköğretim Kurumları Araştırma Altyapısı Kurulması ve Geliştirilmesi	Bu faaliyet kapsamında araştırma altyapı projelerinin yeni projeler ile geliştirilmesi düşünülmektedir.
	YÜKSEKÖĞRETİMDE BİLİMSEL ARAŞTIRMA VE GELİŞTİRME	Yükseköğretim Kurumlarının Bilimsel Araştırma Projeleri	Bu faaliyet kapsamında proje hazırlık aşamasında danışmanlık hizmeti vermek için çalışmalar yapılması planlanmaktadır ayrıca PKM ye yabancı dil bilen proje konusunda deneyimli uzman alınması düşünülmektedir
TEDAVİ EDİCİ SAĞLIK	TEDAVİ HİZMETLERİ	Üniversite Genel Hastane Hizmetleri	Bu faaliyet kapsamında hasta memnuniyetini artırmak için çalışmalar yapılması, ihtiyaç duyulan poliklinik ve klinikler açılması, laboratuvarların kapasitelerinin artırılması ve sağlık hizmetlerinin çeşitliliği artırılması planlanmaktadır.
YÖNETİM VE DESTEK PROGRAMI	TEFTİŞ, DENETİM VE DANIŞMANLIK HİZMETLERİ	Hukuki Danışmanlık ve Muhakemat Hizmetleri	İdarelerin taraf olduğu adli ve idari davalarda, iç ve dış tahkim yargılamasında, icra işlemlerinde ve yargıya intikal eden diğer her türlü hukuki uyuşmazlıklarda temsil edilmesi; idarelerce hizmet satın alma yoluyla temsil ettirilecek dava ve icra takipleri ve tahkim ile ilgili işlemlerin koordine edilmesi, izlenmesi ve denetlenmesi; idare hizmetlerine ilişkin mevzuat, sözleşme, şartname ve uyuşmazlıklar ile ilgili hukuki mütalaa bildirilmesi; idarenin amaçlarının daha iyi gerçekleştirilmesi, mevzuata, plan ve programa uygun çalışmalarının temin edilmesi amacıyla gerekli hukuki tekliflerin hazırlanması gibi iş, işlem ve süreçlere yönelik giderleri bu faaliyet altında izlenecektir.

	İç Denetim	İdarelerin yönetim ve kontrol yapılarının risk analizleri doğrultusunda değerlendirilmesi, kaynakların etkili, ekonomik ve verimli kullanılıp kullanılmadığı hususunda incelemeler yapılması ve önerilerde bulunulması, harcamaların ve mali işlemlerin mevzuat ve üst politika belgelerine uygunluğu ile mali yönetim ve kontrol süreçlerinin denetlenmesi ve raporlanması gibi iş, işlem ve süreçlere yönelik giderleri bu faaliyet altında izlenecektir.
ÜST YÖNETİM, İDARİ VE MALİ HİZMETLER	Bilgi Teknolojilerine Yönelik Faaliyetler	İdarelerin bilgi işlem sistemlerinin işletilmesi ve geliştirilmesi ile teknolojik kapasitelerinin artırılmasına yönelik iş, işlem ve süreçlere ilişkin giderleri bu faaliyet altında izlenecektir.
	Diğer Destek Hizmetleri	İdarelerin tüm programlarına hizmet etmekle birlikte yukarıda yer alan faaliyetler kapsamına girmeyen diğer destek hizmeti niteliğindeki iş, işlem ve süreçlere yönelik giderleri bu faaliyet altında izlenecektir.

Program	Alt Program	Faaliyet	Açıklama
YÖNETİM VE DESTEK PROGRAMI	ÜST YÖNETİM, İDARİ VE MALİ HİZMETLER	Genel Destek Hizmetleri	İdarelerin tüm programlarına hizmet eder nitelikte olan temizlik, güvenlik, aydınlatma, ısıtma, onarım, taşıma ve benzeri mal ve hizmetlerin temini; fiziki çalışma ortamlarının düzenlenmesi, genel evrak ve arşiv hizmetlerinin yürütülmesi, sivil savunma ve seferberlik hizmetlerinin planlanması ve yürütülmesi gibi iş, işlem ve süreçlere yönelik giderleri bu faaliyet altında izlenecektir.
		İnsan Kaynakları Yönetimine İlişkin Faaliyetler	İdarelerin personel planlamasının yapılması; personel atama, nakil, terfi, emeklilik ve benzeri özlük işlemlerinin yürütülmesi; insan kaynağı kapasitesinin artırılmasına yönelik eğitimlerin planlanması ve düzenlenmesi gibi iş, işlem ve süreçlere yönelik giderleri bu faaliyet altında izlenecektir.
		İnşaat ve Yapı İşlerinin Yürütülmesi	Hazine adına kayıtlı olup idarelere tahsis edilen veya idareler adına kayıtlı olan taşınmazlara ilişkin her türlü yapım, kiralama, satım, işletme, bakım onarım ve benzeri iş, işlem ve süreçlerin yürütülmesine yönelik giderler bu faaliyet altında izlenecektir.
		Özel Kalem Hizmetleri	Üst yönetimin çalışma programının düzenlenmesi ile resmi ve özel yazışmalar, protokol, tören, ziyaret, davet, karşılama, ağırlama gibi hizmetlerin yürütülmesi amacıyla gerçekleştirilen iş, işlem ve süreçlere yönelik giderler bu faaliyet altında izlenecektir.

		Strateji Geliştirme ve Mali Hizmetler	İdareler tarafından yürütülen ve idarelerin tüm programlarına hizmet eder nitelikte olan mali yönetim ve kontrole ilişkin iş, işlem ve süreçlere yönelik giderler bu faaliyet altında izlenecektir.
--	--	---	---

Program	Alt Program	Faaliyet	Açıklama
YÜKSEKÖĞRETİM	ÖN LİSANS EĞİTİMİ, LİSANS EĞİTİMİ VE LİSANSÜSTÜ EĞİTİM	Doktora Öğrencilerine Yönelik Burs Hizmetleri	YÖK tarafından öncelikli alanlarında sağlanan burslardan yararlanan doktora öğrencilerine yönelik ödemeler bu faaliyette takip edilecektir.
		Doktora ve Tıpta Uzmanlık Eğitimi	Lisansüstü eğitime yönelik faaliyetler bu kapsamda izlenecektir.
		Lisans Öğrencilerine Yönelik Burs Hizmetleri	YÖK tarafından belirlenen Devlet Üniversitelerinde lisans programlarına ilk üç sırada yerleşen öğrencilere sağlanan burs hizmetleri bu faaliyet kapsamında yürütülecektir.
		Yükseköğretim Kurumları Birinci Öğretim	Örgün öğretime yönelik personel giderleri bu faaliyet kapsamında yürütülecektir.
		Yükseköğretim Kurumları İkinci Öğretim	İkinci öğretim bölümleri olan birimlerin ikinci öğretime yönelik personel giderleri bu faaliyet kapsamında yürütülecektir.
		Yükseköğretim Kurumları Tezsiz Yüksek Lisans	Tezsiz Yüksek lisans eğitimine ilişkin giderler bu faaliyet kapsamında değerlendirilecektir.
		Yükseköğretim Kurumları Yaz Okulları	Yaz Okulu eğitimi veren birimleri ilişkin faaliyetler bu kapsamda yürütülecektir.
	YÜKSEK ÖĞRETİMDE ÖĞRENEN YAŞAM I	Yükseköğretimde Beslenme Hizmetleri	Bu faaliyet kapsamında öğrencilerin daha sağlıklı beslenebilmesi için yemeklerin takibi ve incelenmesine özen gösterilecektir.

	Yükseköğretimde Kültür ve Spor Hizmetleri	Bu faaliyet kapsamında Üniversite personeli ve öğrencilerin kültürel ve sanatsal gelişimine destek sağlayacak tesislerin yapılması planlanmaktadır
	Yükseköğretimde Öğrenci Yaşamına İlişkin Diğer Hizmetler	Bu faaliyet kapsamında Üniversite personeli ve öğrencilerin kültürel ve sanatsal gelişimine destek sağlayacak tesislerin yapılması planlanmaktadır
	Yükseköğretimde Sağlık Hizmetleri	Bu faaliyet kapsamında üniversitemiz mediko sosyal ve üniversite hastahanesinden öğrencilerin faydalanabilmesi için kolaylıklar sağlanacaktır.

Kaynak: Strateji Geliştirme Daire Başkanlığı



2. Performans Sonuçlarının Değerlendirilmesi

2.1 Alt Program Hedef ve Göstergeleriyle İlgili Gerçekleşme Sonuçları ve Değerlendirmeler

Yıl:		2024												
Programın Adı:		ARAŞTIRMA, GELİŞTİRME VE YENİLİK												
Alt Programın Adı:		YÜKSEKÖĞRETİMDE BİLİMSEL ARAŞTIRMA VE GELİŞTİRME												
Alt Program Hedefi:		Yükseköğretim kurumlarında inovasyon amaçlı bilimsel çalışmaların artırılması												
Sıra	Gösterge Adı	Ölçü Birimi	Önceki Dönem Grç		Hedeflenen Gösterge Değeri	Yılsonu Gerçekleşme Tahmini	Gerçekleşme						Gerçekleşme Oranı	Gerçekleşme Durumu
			Yılı	Değeri			1. Üç Aylık	2. Üç Aylık	3. Üç Aylık	4. Üç Aylık	Yılsonu Değeri			
1	Ar-ge'ye harcanan bütçenin toplam bütçeye oranı	Oran	2021	0	1,1000	1,0200	0	0	0	1,3000	1,3000	118	Hedef Aşıldı	
2	Ar-ge sonucu ortaya çıkan ürünlere ilişkin alınan patent sayısı	Sayı	0	0	1	0	0	0	0	1	1	100	Hedefe Ulaşıldı	
3	Ar-ge sonucu ticarileştirilen ürün sayısı	Sayı	0	0	0	0	0	0	0	0	0	0		
4	Araştırma merkezleri gelir miktarı	TL	2022	2.811.823	2.500.000	2.300.000	3.352.000	0	3.152.000	6.896.827	13.400.827	536	Hedef Aşıldı	
5	Araştırma	Sayı	2022	0	3	2	0	0	0	0	0	0	Hedefe	



	merkezlerinin sanayi ile yaptığı proje sayısı												Ulaşılamad 1
6	BAP kapsamında desteklenen araştırma projeleri sayısı	Sayı	2022	3	120	100	24	17	6	88	135	112	Hedef Aşıldı
7	Öğretim elemanı başına düşen ar-ge proje sayısı	Sayı	2020	0,1200	0,1500	0,1200	0,0100	0,0100	0	0,1	0,1	66	Kısmen Ulaşıldı
8	Patent, faydalı model ve endüstriyel tasarım başvuru sayısı	Sayı	0	1	1	0	0	4	3	5	12	1200	Hedef Aşıldı
9	Ulusal ve uluslararası kuruluşlar tarafından desteklenen ar-ge projesi sayısı	Sayı	2020	3	5	4	3	1	2	0	4	80	Kısmen Ulaşıldı
10	Uluslararası endekslerde yer alan bilimsel yayın sayısı	Sayı	2021	281	150	100	294	76	94	71	535	356	Hedef Aşıldı



Yıl:		2024											
Programın Adı:		HAYAT BOYU ÖĞRENME											
Alt Programın Adı:		YÜKSEKÖĞRETİM KURUMLARI SÜREKLİ EĞİTİM FAALİYETLERİ											
Alt Program Hedefi:		Toplumun tüm kesimlerine ihtiyaç duyduğu alanlarda eğitimler verilmesi, kamu kurum ve kuruluşları, özel sektör ve uluslararası kuruluşlarla iş birliğinin gelişmesine katkıda bulunulması											
Sıra	Gösterge Adı	Ölçü Birimi	Önceki Dönem Grç		Hedeflenen Gösterge Değeri	Yılsonu Gerçekleşme Tahmini	Gerçekleşme						Gerçekleşme Durumu
			Yılı	Değeri			1. Üç Aylık	2. Üç Aylık	3. Üç Aylık	4. Üç Aylık	Yılsonu Değeri	Gerçekleşme Oranı	
1	Dezavantajlı gruplara yönelik sosyal entegrasyon ve kapsayıcılığa ilişkin yapılan faaliyet sayısı	Sayı	2020	5	0	0	1	2	2	0	5	500	Hedef Aşıldı
2	Eğitim programlarına başvuran kişi sayısı	Sayı	2020	95.460	0	0	0	0	0	0	0	0	
3	Mezunlara yönelik	Sayı	0	0	0	0	0	72	0	23	95	950	Hedef Aşıldı



	gerçekleştirilen faaliyet sayısı												
4	Sürekli Eğitim Merkezi (SEM) ve Dil Merkezi (DİLMER) tarafından mesleki eğitime yönelik verilen sertifika sayısı	Sayı	2021	312	450	350	85	264	10	145	504	112	Hedef Aşıldı
5	Tamamlanan sosyal sorumluluk projeleri sayısı	Sayı	0	0	0	0	0	7	1	4	12	1200	Hedef Aşıldı
6	Üniversitenin çevrecilik alanlarında aldığı ödül sayısı	Sayı	0	0	0	0	0	0	0	0	0	0	

Yıl:	2024												
Programın Adı:	TEDAVİ EDİCİ SAĞLIK												
Alt Programın Adı:	TEDAVİ HİZMETLERİ												
Alt Program Hedefi:	Tedavi edici sağlık hizmetinin erişilebilir ve etkili olarak sunulmasının sağlanması												
Sıra	Gösterge Adı	Ölçü Biri	Önceki Dönem Grç	Hedeflenen	Yılsonu Gerçekleş	Gerçekleşme							



		mi	Yılı	Değeri	Gösterge Değeri	me Tahmini	1. Üç Aylık	2. Üç Aylık	3. Üç Aylık	4. Üç Aylık	Yılsonu Değeri	Gerçekleşme Oranı	Gerçekleşme Durumu
1	Ameliyat sayısı	Sayı	2022	9.605	18.000	15.000	990	2.798	1.075	2.528	7.391	41	Kısmen Ulaşıldı
2	Üniversite hastaneleri nitelikli yatak oranı	Oran	2022	100	230	230	100	100	100	100	100	100	Hedefe Ulaşıldı
3	Üniversite hastaneleri yatak doluluk oranı	Oran	2022	36	100	80	52	48	39	40	44,75	44	Kısmen Ulaşıldı
4	Yatan hasta sayısı	Sayı	2022	9.735	18.000	15.000	3.091	2.819	3.171	4.714	13.795	76	Kısmen Ulaşıldı

	Yıl:	2024												
	Programın Adı:	YÜKSEKÖĞRETİM												
	Alt Programın Adı:	ÖĞRETİM ELEMANLARINA SAĞLANAN BURS VE DESTEKLER												
	Alt Program Hedefi:	Alanında yetkin, araştırmacı, bilgi üreten ve aktaran akademisyenler yetiştirilmesi												
Sıra	Gösterge Adı	Ölçü Birimi	Önceki Dönem Grç		Hedeflenen Gösterge Değeri	Yılsonu Gerçekleşme Tahmini	Gerçekleşme						Gerçekleşme Oranı	Gerçekleşme Durumu
			Yılı	Değeri			1. Üç Aylık	2. Üç Aylık	3. Üç Aylık	4. Üç Aylık	Yılsonu Değeri			



1	SCI, SCI-Expanded, SSCI ve AHCI kapsamındaki dergilerde öğretim elemanı başına düşen yayın sayısı	Sayı	2021	0,0100	0,3000	0,2000	0	0,0100	0	0,0100	0,0100	0	
2	Yükseköğretim Kurulu tarafından belirlenecek öncelikli alanlarda sağlanan burslardan yararlanan doktora öğrenci sayısı	Sayı	2022	2	1	1	0	0	0	0	0	0	Hedefe Ulaşılmadı 1
3	Yükseköğretim Kurulu tarafından sağlanan araştırma desteklerinden yararlananların sayısı	Sayı	2021	1	3	1	12	9	7	4	4	133	Hedef Aşıldı
4	Yükseköğretim Kurulu, Türkiye	Sayı	0	0	0	0	0	0	0	0	0	0	



Bilimler Akademisi ve TÜBİTAK bilim, teşvik ve sanat ödülleri sayısı													
--	--	--	--	--	--	--	--	--	--	--	--	--	--

Yıl:	2024													
Programın Adı:	YÜKSEKÖĞRETİM													
Alt Programın Adı:	ÖN LİSANS EĞİTİMİ, LİSANS EĞİTİMİ VE LİSANSÜSTÜ EĞİTİM													
Alt Program Hedefi:	Mesleki yeterlilik sahibi ve gelişime açık mezunlar yetiştirilmesi													
Sıra	Gösterge Adı	Ölçü Birimi	Önceki Dönem Grç		Hedeflenen Gösterge Değeri	Yılsonu Gerçekleşme Tahmini	Gerçekleşme						Gerçekleşme Oranı	Gerçekleşme Durumu
			Yılı	Değeri			1. Üç Aylık	2. Üç Aylık	3. Üç Aylık	4. Üç Aylık	Yılsonu Değeri			
1	Doktora eğitimini tamamlayanların sayısı	Sayı	2020	8	2	1	2	1	6	2	11	550	Hedef Aşıldı	
2	Eğitim bilimleri kontenjan doluluk oranı	Oran	2022	99	100	100	100	100	99	99	99	99	Hedefe Ulaşıldı	
3	Eğitimin program	Oran	2022	95	100	95	90	90	75	75	75	75	Kısmen Ulaşıldı	



	süresinde bitirilme oranı												
4	Fen bilimleri kontenjan doluluk oranı	Oran	2022	97	60	60	99	99	99	99	99	99	Hedefe Ulaşıldı
5	Kütüphanede bulunan basılı ve elektronik kaynak sayısı	Sayı	2022	2.476.230	200.000	150.000	324.269	324.678	194.903	195.384	195.384	97	Hedefe Ulaşıldı
6	Kütüphanede bulunan öğrenci başına düşen basılı ve elektronik kaynak sayısı	Sayı	2022	103,5700	20	12	12,8300	14,3900	7,7400	8,0900	10,46	52	Kısmen Ulaşıldı
7	Kütüphaneden yararlanan kişi sayısı	Sayı	2022	42.512	140.000	135.000	58.859	40.426	3.692	31.678	134.655	96	Hedefe Ulaşıldı
8	Lisansüstü öğrencilerin toplam öğrenciler içindeki payı	Oran	2022	7	7	5	6,4500	6,2800	6,6000	6,3000	6,3000	90	Kısmen Ulaşıldı
9	Öğrenci başına düşen eğitim alanı	Metr ekare	2022	9,2300	100	92	92,8000	92,8000	92,8000	92,8000	92,8000	92	Kısmen Ulaşıldı
10	Öğrenci başına düşen kapalı alan	Metr ekare	2022	14,6500	15	15	14,8200	14,8200	14,8200	14,8200	14,8200	98	Hedefe Ulaşıldı
11	Öğrenci değişim	Oran	2020	0,0100	0,0200	0	0	0,0049	0	0	0	0	



	programlarında yararlanan öğrencilerin oranı												
12	Öğretim üyesi başına düşen öğrenci sayısı	Sayı	2022	25	22	20	26,810 0	25,7400	26,3000	25,1000	25,1000	114	Hedef Aşıldı
13	Sağlık bilimleri kontenjan doluluk oranı	Oran	2022	100	100	100	100	100	100	100	100	100	Hedefe Ulaşıldı
14	Sosyal bilimler kontenjan doluluk oranı	Oran	2022	100	70	60	100	100	100	100	100	142	Hedef Aşıldı
15	Teknokent veya Teknoloji Transfer Ofisi (TTO) projelerine katılan öğrenci sayısı	Sayı	2020	1	300	0	0	0	0	0	362	120	Hedef Aşıldı
16	Uluslararası kuruluşlarla ortak uygulanan eğitim programı sayısı	Sayı	0	0	0	0	0	0	0	0	0	0	
17	Yabancı dilde eğitim veren program sayısı	Sayı	2022	1	3	3	2	2	2	2	2	66	Kısmen Ulaşıldı



18	Yabancı uyruklu akademisyen sayısı	Sayı	2021	10	10	10	8	7	7	7	7	70	Kısmen Ulaşıldı
19	Yabancı uyruklu öğrenci sayısı	Sayı	2022	1.401	1400	0	1.488	1.473	1.314	1.191	1.191	85	Kısmen Ulaşıldı
20	Yan dal ve çift ana dal programından mezun olanların toplam mezun sayısına oranı	Oran	0	0	0	0	0	0	2,2600	0	4	400	Hedef Aşıldı

Yıl:	2024													
Programın Adı:	YÜKSEKÖĞRETİM													
Alt Programın Adı:	YÜKSEKÖĞRETİMDE ÖĞRENCİ YAŞAMI													
Alt Program Hedefi:	Yükseköğretim öğrencilerine sunulan beslenme ve barınma hizmetlerinin kalitesinin artırılması; öğrencilerin kişisel ve sosyal gelişimi desteklenerek yaşam kalitesinin yükseltilmesi													
Sıra	Gösterge Adı	Ölçü Birimi	Önceki Dönem		Hedeflenen Gösterge Değeri	Yılsonu Gerçekleşme Tahmini	Gerçekleşme						Gerçekleşme Oranı	Gerçekleşme Durumu
			Yılı	Değeri			1. Üç Aylık	2. Üç Aylık	3. Üç Aylık	4. Üç Aylık	Yılsonu Değeri			
1	Barınma hizmetlerinden yararlanan öğrenci sayısı	Sayı	0	0	0	0	0	0	0	0	0	0	0	
2	Beslenme	Sayı	2022	70.291	500.000	500.000	96.864	117.897	31.350	160.279	406.390	81	Kısmen	



	hizmetlerinden yararlanan öğrenci sayısı												Ulaşıldı
3	Öğrenci başına düşen sosyal donatı alanı	Metr ekare	2021	0,8600	1,2000	1	0,9600	0,9600	0,9600	0,9600	0,9600	80	Kısmen Ulaşıldı
4	Öğrenci kulüp ve topluluk sayısı	Sayı	2022	118	95	90	105	109	110	122	122	128	Hedef Aşıldı
5	Sosyal, kültürel ve sportif faaliyet sayısı	Sayı	2022	140	50	40	25	18	1	55	99	198	Hedef Aşıldı
6	Yükseköğretimde öğrenci başına barınma harcaması	TL	2022	0	0	0	0	0	0	0	0	0	
7	Yükseköğretimde öğrenci başına beslenme harcaması	TL	2022	411,2600	250	200	86,96	105,84	35,12	158,3	96,55	38	Hedefe Ulaşılamadı
8	Yükseköğretimde öğrenci yaşamından memnuniyet oranı	Oran	2020	55,2000	60	55	0	64,4300	0	65,0500	65,0500	108	Hedef Aşıldı
9	Yükseköğretimde öğrencilere sunulan sağlık	Oran	2020	0,0100	0,0300	0,0200	0	0	0	0	0	0	



hizmetinden yararlanan öğrenci sayısının toplam öğrenci sayısına oranı													
--	--	--	--	--	--	--	--	--	--	--	--	--	--



Form4: Performans Göstergesi Sonuçları Formu					
Program	Alt Program	Alt Program Hedefi	Performans Göstergesi	Hedeflenen Gösterge Değeri	Yılsonu Gerçekleşme Değeri
ARAŞTIRMA, GELİŞTİRME VE YENİLİK	ARAŞTIRMA ALTYAPILARI	Ülkemizin bilgi birikiminin artırılmasına ve teknolojik gelişimine katkıda bulunmak üzere yükseköğretim kurumlarında araştırma altyapılarının kurulması ve kapasitelerinin güçlendirilmesi	Araştırma altyapısı projesi tamamlanma oranı	50	0
ARAŞTIRMA, GELİŞTİRME VE YENİLİK	YÜKSEKÖĞRETİMDE BİLİMSEL ARAŞTIRMA VE GELİŞTİRME	Yükseköğretim kurumlarında inovasyon amaçlı bilimsel çalışmaların artırılması	Ar-ge'ye harcanan bütçenin toplam bütçeye oranı	1,1000	1,3000
			Ar-ge sonucu ortaya çıkan ürünlere ilişkin alınan patent sayısı	1	1
			Ar-ge sonucu ticarileştirilen ürün sayısı	0	0
			Araştırma merkezleri gelir miktarı	2.500.000	13.400.827
			Araştırma merkezlerinin sanayi ile yaptığı proje sayısı	3	0
			BAP kapsamında desteklenen araştırma projeleri sayısı	120	135
			Öğretim elemanı başına düşen ar-ge proje sayısı	0,1500	0,0200
			Patent, faydalı model ve endüstriyel tasarım başvuru sayısı	1	12
			Ulusal ve uluslararası kuruluşlar tarafından desteklenen ar-ge projesi sayısı	5	4
			Uluslararası endekslerde yer alan bilimsel yayın sayısı	150	535



HAYAT BOYU ÖĞRENME	YÜKSEKÖĞRETİM KURUMLARI SÜREKLİ EĞİTİM FAALİYETLERİ	Toplumun tüm kesimlerine ihtiyaç duyduğu alanlarda eğitimler verilmesi, kamu kurum ve kuruluşları, özel sektör ve uluslararası kuruluşlarla iş birliğinin gelişmesine katkıda bulunulması	Dezavantajlı gruplara yönelik sosyal entegrasyon ve kapsayıcılığa ilişkin yapılan faaliyet sayısı	0	5
			Eğitim programlarına başvuran kişi sayısı	0	0
			Mezunlara yönelik gerçekleştirilen faaliyet sayısı	0	95
			Sürekli Eğitim Merkezi (SEM) ve Dil Merkezi (DİLMER) tarafından mesleki eğitime yönelik verilen sertifika sayısı	450	504
			Tamamlanan sosyal sorumluluk projeleri sayısı	0	12
			Üniversitenin çevrecilik alanlarında aldığı ödül sayısı	0	0
TEDAVİ EDİCİ SAĞLIK	TEDAVİ HİZMETLERİ	Tedavi edici sağlık hizmetinin erişilebilir ve etkili olarak sunulmasının sağlanması	Ameliyat sayısı	18.000	7.391
			Üniversite hastaneleri nitelikli yatak oranı	230	100
			Üniversite hastaneleri yatak doluluk oranı	100	44,75
			Yatan hasta sayısı	18.000	13.795
YÜKSEKÖĞRETİM	ÖĞRETİM ELEMANLARINA SAĞLANAN BURS VE DESTEKLERİ	Alanında yetkin, araştırmacı, bilgi üreten ve aktaran akademisyenler yetiştirilmesi	SCI, SCI-Expanded, SSCI ve AHCI kapsamındaki dergilerde öğretim elemanı başına düşen yayın sayısı	0,3000	0,0100
			Yükseköğretim Kurulu tarafından belirlenecek öncelikli alanlarda sağlanan burslardan yararlanan doktora öğrenci sayısı	1	0
			Yükseköğretim Kurulu tarafından sağlanan araştırma desteklerinden yararlananların sayısı	3	4



YÜKSEKÖĞRETİM	ÖN LİSANS EĞİTİMİ, LİSANS EĞİTİMİ VE LİSANSÜSTÜ EĞİTİM	Mesleki yeterlilik sahibi ve gelişime açık mezunlar yetiştirilmesi	Yükseköğretim Kurulu, Türkiye Bilimler Akademisi ve TÜBİTAK bilim, teşvik ve sanat ödülleri sayısı	0	0
			Doktora eğitimini tamamlayanların sayısı	2	11
			Eğitim bilimleri kontenjan doluluk oranı	100	99
			Eğitimin program süresinde bitirilme oranı	100	75
			Fen bilimleri kontenjan doluluk oranı	60	99
			Kütüphanede bulunan basılı ve elektronik kaynak sayısı	200.000	195.384
			Kütüphanede bulunan öğrenci başına düşen basılı ve elektronik kaynak sayısı	20	10,46
			Kütüphaneden yararlanan kişi sayısı	140.000	134.655
			Lisansüstü öğrencilerin toplam öğrenciler içindeki payı	7	6,3000
			Öğrenci başına düşen eğitim alanı	100	92,8000
			Öğrenci başına düşen kapalı alan	15	14,8200
			Öğrenci değişim programlarından yararlanan öğrencilerin oranı	0,0200	0
			Öğretim üyesi başına düşen öğrenci sayısı	22	25,1000
			Sağlık bilimleri kontenjan doluluk oranı	100	100
			Sosyal bilimler kontenjan doluluk oranı	70	100
			Teknokent veya Teknoloji Transfer Ofisi (TTO) projelerine katılan öğrenci sayısı	300	362
			Uluslararası kuruluşlarla ortak uygulanan eğitim programı sayısı	0	0
			Yabancı dilde eğitim veren program sayısı	3	2
			Yabancı uyruklu akademisyen sayısı	10	7
			Yabancı uyruklu öğrenci sayısı	1400	1.191



			Yan dal ve çift ana dal programından mezun olanların toplam mezun sayısına oranı	0	4
YÜKSEKÖĞRETİM	YÜKSEKÖĞRETİMDE ÖĞRENCİ YAŞAMI	Yükseköğretim öğrencilerine sunulan beslenme ve barınma hizmetlerinin kalitesinin artırılması; öğrencilerin kişisel ve sosyal gelişimi desteklenerek yaşam kalitesinin yükseltilmesi	Barınma hizmetlerinden yararlanan öğrenci sayısı	0	0
			Beslenme hizmetlerinden yararlanan öğrenci sayısı	500.000	406.390
			Öğrenci başına düşen sosyal donatı alanı	1,2000	0,9600
			Öğrenci kulüp ve topluluk sayısı	95	122
			Sosyal, kültürel ve sportif faaliyet sayısı	50	99
			Yükseköğretimde öğrenci başına barınma harcaması	0	0
			Yükseköğretimde öğrenci başına beslenme harcaması	250	96,55
			Yükseköğretimde öğrenci yaşamından memnuniyet oranı	60	65,0500
			Yükseköğretimde öğrencilere sunulan sağlık hizmetinden yararlanan öğrenci sayısının toplam öğrenci sayısına oranı	0,0300	0

Kaynak: Strateji Geliştirme Daire Başkanlığı

2.2 Performans Denetim Sonuçları

Üniversitemizde performans denetimleri çeşitli yazılımlar aracılığıyla yürütülmektedir. Akademik çalışmaların takip edildiği Akademik Veri Yönetim Sistemi (AVESİS) ile, akademik personelin yapmış olduğu bilimsel çalışmalar ve makaleleri sistem üzerinden takip edilerek raporlanmaktadır.

Üniversitemiz tarafından edinilmiş olan Bütünleşik Kalite Yönetim Sistemi (BKYS) ile üniversitemize ait tüm performans göstergeleri 2023 yılı başından itibaren izlemeye alınmıştır. 2022-2026 yılları Stratejik Planında yer alan hedeflere ait performans göstergelerinin izlenmesi ve değerlendirilmesine ilişkin sonuçlara bir sonraki bölümde yer verilmiştir. 2024 yılına ait program ve alt programlara ait performans gerçekleştirmeleri ise bir önceki bölümde yer almaktadır.

3. Stratejik Plan 2024 Yılı Değerlendirme Tabloları

A1		Eğitim-öğretim kalitesini artırmak.			
H1.1		Eğitim-öğretim programları iyileştirilecek ve geliştirilecektir.			
Amacın İlgili Olduğu/ Program/Alt Program Adı		Yükseköğretim Programı Öğretim elamanlarına sağlanan burs ve destekler Önlisans, Lisans ve Yüksek lisans Eğitimi			
Amacın İlişkili Olduğu Alt Program Hedefi		Alanında yetkin, araştırmacı, bilgi üreten ve aktaran akademisyenler yetiştirilmesi Mesleki yeterlilik sahibi ve gelişime açık mezunlar yetiştirilmesi			
H1.1 Performansı		$(100 \times \%20) + (100 \times \%15) + (36 \times \%25) + (43 \times \%15) + (33 \times \%25) = \%58,7$			
Sorumlu Birim		Rektörlük			
Performans Göstergesi	Hedefe Etkisi (%)	Plan Dönemi Başlangıç Değeri* (A)	İzleme Dönemindeki Yılsonu Hedeflenen Değer (B)	İzleme Dönemindeki Gerçekleşme Değeri (C)	Performans (%) (C-A)/(B-A)
PG1.1.1: Programların genel doluluk oranı (%)	20	90	93	99	100
PG1.1.2: Erişilebilen ders paketi oranı (%)	15	66	90	98	100
PG1.1.3: Öğrencilerin kayıtlı oldukları program dışındaki diğer programlardan alabildikleri ders oranı (%)	25	3,51	15	7.6	36
PG1.1.4: Uzaktan eğitim program sayısı	15	5	12	8	43
PG1.1.5: Yükseköğretim Kurumları Sınavı (YKS) kılavuzunda akredite olduğu belirtilen lisans programı sayısı (kümülatif)	25	0	6	2	33
Hedefe İlişkin Değerlendirmeler*					
2024 yılında %59 oranında hedeflenen değere ulaşılmıştır.					

A1		Eğitim-öğretim kalitesini artırmak			
H1.2		Öğrenme kaynakları zenginleştirilecek erişilebilirlik artırılacak ve karma eğitimle yürütülen ders oranı yükseltilecektir.			
Amacın İlgili Olduğu/Program/Alt Program Adı		Yükseköğretim Programı Öğretim elamanlarına sağlanan burs ve destekler Önlisans, Lisans ve Yüksek lisans Eğitimi			
Amacın İlişkili Olduğu Alt Program Hedefi		Alanında yetkin, araştırmacı, bilgi üreten ve aktaran akademisyenler yetiştirilmesi Mesleki yeterlilik sahibi ve gelişime açık mezunlar yetiştirilmesi			
H1.2 Performansı		$(32 \times \%20) + (100 \times \%20) + (100 \times \%20) + (100 \times \%20) + (100 \times \%20) = \%86,4$			
Sorumlu Birim		Rektörlük			
Performans Göstergesi	Hedef Etkisi (%)	Plan Dönemi Başlangıç Değeri* (A)	İzleme Dönemindeki Yılsonu Hedeflenen Değer (B)	İzleme Dönemindeki Gerçekleşme Değeri (C)	Performans (%) (C-A)/(B-A)
PG1.2.1: Üniversite Kütüphanesinde öğrenci başına düşen kitap sayısı	20	3,3	4,2	3,52	32
PG1.2.2: Üniversite Kütüphanesinde öğrenci başına düşen e-yayın sayısı	20	30	60	114,05	100
PG1.2.3: Kütüphane tarafından verilen kullanıcı eğitim sayısı	20	8	25	46	100
PG1.2.4: Kütüphane dijital kaynaklarına erişim sayısı	20	29.643	70.000	144.459	100
PG1.2.5: Karma eğitimle yürütülen ders sayısının toplam ders sayısına oranı (%)	20	0	100	200	100
Hedefe İlişkin Değerlendirmeler*					
2024 yılı sonunda hedeflenen değere %86 oranında ulaşılmıştır.					

A1		Eğitim-öğretim kalitesini artırmak			
H1.3		Öğrenci motivasyon ve yetkinlikleri artırılabacaktır.			
Amacın İlgili Olduğu/Program/Alt Program Adı		Yükseköğretim Programı Öğretim elamanlarına sağlanan burs ve destekler Önlisans, Lisans ve Yüksek lisans Eğitimi			
Amacın İlişkili Olduğu Alt Program Hedefi		Alanında yetkin, araştırmacı, bilgi üreten ve aktaran akademisyenler yetiştirilmesi Mesleki yeterlilik sahibi ve gelişime açık mezunlar yetiştirilmesi			
H1.3 Performansı		$(100 \times 20) + (69 \times 20) + (20 \times 20) + (100 \times 20) + (100 \times 20) = 77,8\%$			
Sorumlu Birim		Rektörlük			
Performans Göstergesi	Hedefe Etkisi (%)	Plan Dönemi Başlangıç Değeri* (A)	İzleme Dönemindeki Yılsonu Hedeflenen Değer (B)	İzleme Dönemindeki Gerçekleşme Değeri (C)	Performans (%) (C-A)/(B-A)
PG1.3.1: Yandal ve çift ana dal yapan öğrenci sayısının toplam öğrenci sayısına oranı (%)	20	0,07	0,50	0,5	100
PG1.3.2: Uygulamalı eğitime (3+1) geçen program sayısı (kümülatif)	20	0	26	18	69
PG1.3.3: Öğrenci topluluklarının yürüttüğü etkinlik sayısı	20	30	140	52	20
PG1.3.4: Kariyer ve Mezun Merkezi çalışmaları kapsamında öğrenci ve mezunlara yönelik gerçekleştirilen faaliyet sayısı	20	21	35	97	100
PG1.3.5: Öğrencilerin yer aldığı bilimsel araştırma projelerinin sayısı	20	17	30	112	100
Hedefe İlişkin Değerlendirmeler*					
2024 yılında hedeflenen değere %78 oranında ulaşılmıştır.					

A1		Eğitim-öğretim kalitesini artırmak.			
H1.4		Üniversitenin ulusal ve uluslararası tanınırlığı artırılacaktır.			
Amacın İlgili Olduğu/ Program/Alt Program Adı		Yükseköğretim Programı Öğretim elamanlarına sağlanan burs ve destekler Önlisans, Lisans ve Yüksek lisans Eğitimi			
Amacın İlişkili Olduğu Alt Program Hedefi		Alanında yetkin, araştırmacı, bilgi üreten ve aktaran akademisyenler yetiştirilmesi Mesleki yeterlilik sahibi ve gelişime açık mezunlar yetiştirilmesi			
H1.4 Performansı		$(0 \times 15) + (23 \times 15) + (0 \times 15) + (100 \times 15) + (59 \times 40) = \%42$			
Sorumlu Birim		Rektörlük			
Performans Göstergesi	Hedefe Etkisi (%)	Plan Dönemi Başlangıç Değeri* (A)	İzleme Dönemindeki Yılsonu Hedeflenen Değer (B)	İzleme Dönemindeki Gerçekleşme Değeri (C)	Performans (%) (C-A)/(B-A)
PG1.4.1: Öğrenci değişim programları ile gelen öğrenci sayısı	15	0	10	0	0
PG1.4.2: Öğrenci değişim programları ile giden öğrenci sayısı (Erasmus, Farabi, Mevlana)	15	0	40	9	23
PG1.4.3: Öğretim elemanı değişim programları ile gelen öğretim elemanı sayısı	15	0	3	0	0
PG1.4.4: Öğretim elemanı değişim programları ve personel hareketliliği programları ile giden personel sayısı	15	8	14	18	100
PG1.4.5: Uluslararası öğrenci sayısı	40	293	1800	1188	59,3
Hedefe İlişkin Değerlendirmeler*					
2024 yılında hedeflenen değer %42 olarak gerçekleşmiştir.					

A1	Eğitim-öğretim kalitesini artırmak.				
H1.5	Lisansüstü eğitim kapasitesi geliştirilecektir.				
Amacın İlgili Olduğu/Program/Alt Program Adı	Yükseköğretim Programı Öğretim elamanlarına sağlanan burs ve destekler Önlisans, Lisans ve Yüksek lisans Eğitimi				
Amacın İlişkili Olduğu Alt Program Hedefi	Alanında yetkin, araştırmacı, bilgi üreten ve aktaran akademisyenler yetiştirilmesi Mesleki yeterlilik sahibi ve gelişime açık mezunlar yetiştirilmesi				
H1.5 Performansı	$(100 \times \% 25) + (100 \times \% 25) + (100 \times \% 20) + (100 \times \% 20) + (70 \times \% 10) = \% 97$				
Sorumlu Birim	Lisansüstü Eğitim Enstitüsü				
Performans Göstergesi	Hedefe Etkisi (%)	Plan Dönemi Başlangıç Değeri* (A)	İzleme Dönemindeki Yılsonu Hedeflenen Değer (B)	İzleme Dönemindeki Gerçekleşme Değeri (C)	Performans (%) (C-A)/(B-A)
PG1.5.1: Yükseklisans program sayısı	25	42	51	62	100
PG1.5.2: Doktora program sayısı	25	10	16	22	100
PG1.5.3: Yüksek lisans tezi sayısı	20	70	85	143	100
PG1.5.4: Doktora tezi sayısı	20	1	8	10	100
PG1.5.5: Yabancı uyruklu lisansüstü öğrenci sayısı	10	0	10	7	70
Hedefe İlişkin Değerlendirmeler*					
2024 yılında hedeflenen değere %97 oranında ulaşılmıştır.					

A2		Sonuçları toplumsal ve ekonomik faydaya dönüşebilen nitelikli bilimsel araştırma ve proje faaliyetlerini artırmak.			
H2.1		Üniversitenin uluslararası indeksli dergilerdeki görünürlüğü artırılacaktır.			
Amacın İlgili Olduğu/ Program/Alt Program Adı		Araştırma, Geliştirme ve Yenilik Yükseköğretimde Bilimsel Araştırma ve Geliştirme			
Amacın İlişkili Olduğu Alt Program Hedefi		Yükseköğretim kurumlarında inovasyon amaçlı bilimsel çalışmalarının artırılması			
H2.1 Performansı		$(0 \times \% 25) + (0 \times \% 25) + (0 \times \% 25) + (100 \times \% 25) = \% 25$			
Sorumlu Birim		Rektörlük			
Performans Göstergesi	Hedefe Etkisi (%)	Plan Dönemi Başlangıç Değeri* (A)	İzleme Dönemindeki Yıllık Hedeflenen Değer (B)	İzleme Dönemindeki Gerçekleşme Değeri (C)	Performans (%) (C-A)/(B-A)
PG2.1.1: SCI-EXP, SSCI ve A&HCI indeksli dergilerdeki yıllık yayın sayısı	25	383	550	368	0
PG2.1.2: Öğretim Üyesi başına SCI, SSCI ve A&HCI indeksli dergilerdeki yıllık yayın sayısı	25	0,98	1,15	0,62	0
PG2.1.3: ULAKBİM tarafından taranan ulusal hakemli dergilerdeki yayın sayısı	25	180	270	71	0
PG2.1.4: Endüstriyel kenevir alanında üniversitemizin SCI-E, SSCI ve A&HCI indeksli dergilerindeki yıllık yayın sayısı	25	10	20	23	100
Hedefe İlişkin Değerlendirmeler*					
2024 yılında hedeflenen değer %25 oranında gerçekleşmiştir.					

A2		Sonuçları toplumsal ve ekonomik faydaya dönüşebilen nitelikli bilimsel araştırma ve proje faaliyetlerini artırmak.			
H2.2		Dış destekli proje kapasitesi artırılacaktır.			
Amacın İlgili Olduğu/ Program/Alt Program Adı		Araştırma, Geliştirme ve Yenilik Yükseköğretimde Bilimsel Araştırma ve Geliştirme			
Amacın İlişkili Olduğu Alt Program Hedefi		Yükseköğretim kurumlarında inovasyon amaçlı bilimsel çalışmalarının artırılması			
H2.2 Performansı		$(14 \times \% 30) + (0 \times \% 30) + (0 \times \% 10) + (100 \times \% 30) = \% 34,2$			
Sorumlu Birim		Proje Koordinasyon Uygulama ve Araştırma Merkezi (PKM)			
Performans Göstergesi	Hedef Etkisi (%)	Plan Dönemi Başlangıç Değeri* (A)	İzleme Dönemindeki Yılsonu Hedeflenen Değer (B)	İzleme Dönemindeki Gerçekleşme Değeri (C)	Performans (%) (C-A)/(B-A)
PG2.2.1: Tamamlanan dış destekli proje sayısı (yıllık)	30	7	14	8	14
PG2.2.2: Tamamlanan dış destekli projelerin yıllık toplam bütçesi (TL)	30	2.000.000	3.500.000	851.600	0
PG2.2.3: Tamamlanan dış destekli projelerin yıllık toplam bütçesinin toplam (iç ve dış destekli) yıllık proje bütçesine oranı (%)	10	40	60	4,16	0
PG2.2.4: TÜBİTAK tarafından verilen ulusal ve uluslararası destek sayısı (yıllık)	30	5	10	14	100
Hedefe ilişkin Değerlendirmeler*					
2024 yılında hedefler %34 oranında gerçekleşmiştir.					

A2		Sonuçları toplumsal ve ekonomik faydaya dönüşebilen nitelikli bilimsel araştırma ve proje faaliyetlerini artırmak.			
H2.3		Endüstriyel kenevir alanındaki ihtisaslaşma faaliyetleri artırılacaktır.			
Amacın İlgili Olduğu/ Program/Alt Program Adı		Araştırma, Geliştirme ve Yenilik Yükseköğretimde Bilimsel Araştırma ve Geliştirme			
Amacın İlişkili Olduğu Alt Program Hedefi		Yükseköğretim kurumlarında inovasyon amaçlı bilimsel çalışmalarının artırılması			
H2.3 Performansı		$(100X\%20) + (60X\%20) + (100X\%20) + (66X\%20) + (33X\%20) = \%72$			
Sorumlu Birim		Kenevir Araştırmaları Enstitüsü			
Performans Göstergesi	Hedefe Etkisi (%)	Plan Dönemi Başlangıç Değeri* (A)	İzleme Dönemindeki Yılsonu Hedeflenen Değer (B)	İzleme Dönemindeki Gerçekleşme Değeri (C)	Performans (%) (C-A)/(B-A)
PG2.3.1: Endüstriyel Kenevir alanında Kabul edilen kurum içi finansmanlı proje sayısı (yıllık)	20	20	20	21	100
PG2.3.2: Endüstriyel Kenevir alanında Kabul edilen kurum dışı finansmanlı proje sayısı (yıllık)	20	2	20	12	60
PG2.3.3: Endüstriyel Kenevir ihtisaslaşma alanında yürütülen lisansüstü tez sayısı	20	1	15	18	100
PG2.3.4: Endüstriyel Kenevir alanında üniversite-sektör iş birliği ile gerçekleştirilen proje	20	0	3	2	66
PG2.3.5: Endüstriyel Kenevir alanında üniversitemiz öğretim elemanlarının danışmanlık yaptığı sektörel proje sayısı	20	0	3	1	33
Hedefe İlişkin Değerlendirmeler*					
2024 yılında hedefler %72 oranında gerçekleşmiştir.					

A2		Sonuçları toplumsal ve ekonomik faydaya dönüştürülen nitelikli bilimsel araştırma ve proje faaliyetlerini artırmak.			
H2.4		Bilim insanı yetiştirilmesi ve araştırmacıların desteklenmesi kapsamında faaliyetler artırılabacaktır			
Amacın İlgili Olduğu/ Program/Alt Program Adı		Araştırma, Geliştirme ve Yenilik Yükseköğretimde Bilimsel Araştırma ve Geliştirme			
Amacın İlişkili Olduğu Alt Program Hedefi		Yükseköğretim kurumlarında inovasyon amaçlı bilimsel çalışmalarının artırılması			
H2.4 Performansı		$(0X\% 30) + (0X\% 35) + (0X\% 35) = \%0$			
Sorumlu Birim		Tüm akademik birimler			
Performans Göstergesi	Hedef Etkisi (%)	Plan Dönemi Başlangıç Değeri* (A)	İzleme Dönemindeki Yılsonu Hedeflenen Değer (B)	İzleme Dönemindeki Gerçekleşme Değeri (C)	Performans (%) (C-A)/(B-A)
PG2.4.1: YÖK 100/2000 projesi doktora bursiyeri sayısı (yıllık)	30	3	12	0	0
PG2.4.2: YÖK- YUDAB bursiyeri sayısı (yıllık)	35	0	3	0	0
PG2.4.3: TÜBİTAK tarafından verilen ulusal ve uluslararası araştırma bursu sayısı (yıllık)	35	7	12	7	0
Hedefe İlişkin Değerlendirmeler*					
2024 yılında hedeflenen değerlere ulaşamamıştır.					

A2		Sonuçları toplumsal ve ekonomik faydaya dönüştürülen nitelikli bilimsel araştırma ve proje faaliyetlerini artırmak			
H2.5		Üniversite adresli bilimsel yayınlara açık erişim oranı artırılacaktır			
Amacın İlgili Olduğu/Program/Alt Program Adı		Araştırma, Geliştirme ve Yenilik Yükseköğretimde Bilimsel Araştırma ve Geliştirme			
Amacın İlişkili Olduğu Alt Program Hedefi		Yükseköğretim kurumlarında inovasyon amaçlı bilimsel çalışmalarının artırılması			
H2.5 Performansı		$(100 \times \% 70) + (100 \times \% 30) = \% 100$			
Sorumlu Birim		Tüm akademik ve idari birimler			
Performans Göstergesi	Hedef Etkisi (%)	Plan Dönemi Başlangıç Değeri* (A)	İzleme Dönemindeki Yılsonu Hedeflenen Değer (B)	İzleme Dönemindeki Gerçekleşme Değeri (C)	Performans (%) (C-A)/(B-A)
PG2.5.1 Üniversite adresli bilimsel yayınlara açık erişim oranı	70	50,22	52	96	100
PG2.5.2: Üniversitenin yayınladığı açık erişimli bilimsel dergi sayısı (kümülatif)	30	7	9	11	100
Hedefe İlişkin Değerlendirmeler*					
2024 yılında hedeflenen değere ulaşılmıştır.					

A3		Üniversite içinde yenilikçi ve girişimci bir atmosfer geliştirmek.			
H3.1		Bozok Teknopark'ta özel sektör öğretim elemanları ve öğrenciler tarafından yürütülen yenilikçi girişim ve Ar-Ge faaliyetleri artırılabacaktır.			
Amacın İlgili Olduğu/ Program/Alt Program Adı		Araştırma, Geliştirme ve Yenilik Araştırma Altyapıları			
Amacın İlişkili Olduğu Alt Program Hedefi		Ülkemizin bilgi birikiminin artırılmasına ve teknolojik gelişimine katkıda bulunmak üzere yükseköğretim kurumlarında araştırma altyapılarının kurulması ve kapasitenin güçlendirilmesi			
H3.1 Performansı		$(100 \times 20) + (0 \times 20) + (60 \times 20) + (0 \times 20) + (100 \times 20) = \%52$			
Sorumlu Birim		Rektörlük			
Performans Göstergesi	Hedefe Etkisi (%)	Plan Dönemi Başlangıç Değeri* (A)	İzleme Dönemindeki Yılsonu Hedeflenen Değer (B)	İzleme Dönemindeki Gerçekleşme Değeri (C)	Performans (%) (C-A)/(B-A)
PG3.1.1: Bozok Teknopark'ta şirket kuran yıllık öğretim elemanı sayısı	20	3	9	26	100
PG3.1.2: Diğer teknoparklarda şirketlere ortak olan yıllık öğretim elemanı sayısı	20	1	4	1	0
PG3.1.3: Kulukça merkezinden yararlanan yıllık öğrenci sayısı	20	0	5	3	60
PG3.1.4: Teknopark şirketleriyle birlikte yürütülen girişimcilik projesi sayısı	20	0	6	0	0
PG3.1.5: Bozok Teknoparkta kurulan şirket sayısı	20	17	23	57	100
Hedefe İlişkin Değerlendirmeler*					
2024 yılında hedeflenen değer %52 oranında gerçekleşmiştir.					

A3		Üniversite içinde yenilikçi ve girişimci bir atmosfer geliştirmek.			
H3.2		Yenilikçilik ve girişimcilik farkındalığına yönelik eğitim-öğretim ve diğer etkinlikler artırılacaktır.			
Amacın İlgili Olduğu/Program/Alt Program Adı		Araştırma, Geliştirme ve Yenilik Araştırma Altyapıları			
Amacın İlişkili Olduğu Alt Program Hedefi		Ülkemizin bilgi birikiminin artırılmasına ve teknolojik gelişimine katkıda bulunmak üzere yükseköğretim kurumlarında araştırma altyapılarının kurulması ve kapasitenin güçlendirilmesi			
H3.2 Performansı		$(100 \times 30) + (17,3 \times 30) + (33 \times 20) + (100 \times 10) + (100 \times 10) = \%61$			
Sorumlu Birim		Girişimcilik ve Üniversite-Sanayi İşbirliği Uygulama ve Araştırma Merkezi			
Performans Göstergesi	Hedefe Etkisi (%)	Plan Dönemi Başlangıç Değeri (A)	İzleme Dönemindeki Yılsonu Hedeflenen Değer (B)	İzleme Dönemindeki Gerçekleşme Değeri (C)	Performans (%) (C-A)/(B-A)
PG3.2.1: Yenilikçilik ve girişimcilik temalı ders sayısı	30	1	5	38	100
PG3.2.2: Girişimcilik sertifikası (KOSGEB) alan öğrenci sayısı	30	25	100	38	17,3
PG3.2.3: Üniversitemiz öğrencilerinin ürettiği girişimcilik projesi sayısı	20	0	6	2	33
PG3.2.4: Girişimcilik temalı etkinlik sayısı	10	2	12	20	100
PG3.2.5: Üniversitemiz tarafından özel sektörde staj imkanı sağlanan öğrenci sayısı	10	0	400	1825	100
Hedefe İlişkin Değerlendirmeler*					
2024 yılında hedefe %61 oranında yaklaşılmıştır.					

A3		Üniversite içinde yenilikçi ve girişimci bir atmosfer geliştirmek.			
H3.3		Girişimciliğe yönelik Ar-Ge faaliyetlerinin sayısı ve niteliği artırılabacaktır.			
Amacın İlgili Olduğu/ Program/Alt Program Adı		Araştırma, Geliştirme ve Yenilik Araştırma Altyapıları			
Amacın İlişkili Olduğu Alt Program Hedefi		Ülkemizin bilgi birikiminin artırılmasına ve teknolojik gelişimine katkıda bulunmak üzere yükseköğretim kurumlarında araştırma altyapılarının kurulması ve kapasitenin güçlendirilmesi			
H3.3 Performansı		$(0 \times \%40) + (0 \times \%20) + (100 \times \%20) + (100 \times \%20) = \%40$			
Sorumlu Birim		Proje Koordinasyon Araştırma ve Uygulama Merkezi			
Performans Göstergesi	Hedef Etkisi (%)	Plan Dönemi Başlangıç Değeri (A)	İzleme Dönemindeki Yılsonu Hedeflenen Değer (B)	İzleme Dönemindeki Gerçekleşme Değeri (C)	Performans (%) (C-A)/(B-A)
PG3.3.1: Teknopark şirketleriyle birlikte yürütülen (ortak) tamamlanmış Ar-Ge projesi sayısı	40	1	7	0	0
PG3.3.2: Teknopark şirketleriyle birlikte yürütülen tamamlanmış Ar-Ge projesine katılan öğretim elemanı sayısı	20	1	8	0	0
PG3.3.3: Özel Sektöre yönelik hazırlanan lisansüstü tez sayısı	20	11	21	27	100
PG3.3.4: Özel Sektöre yönelik hazırlanan proje sayısı	20	1	3	17	100
Hedefe İlişkin Değerlendirmeler*					
2024 yılı hedefi %40 oranında gerçekleşmiştir.					

A3		Üniversite içinde yenilikçi ve girişimci bir atmosfer geliştirmek.			
H3.4		Endüstriyel Kenevir alanı dışında üniversite – sektör iş birliği ile gerçekleştirilen (yıllık yeni kabul edilen) proje sayısı artırılabacaktır			
Amacın İlgili Olduğu/Program/Alt Program Adı		Araştırma, Geliştirme ve Yenilik Araştırma Altyapıları			
Amacın İlişkili Olduğu Alt Program Hedefi		Ülkemizin bilgi birikiminin artırılmasına ve teknolojik gelişimine katkıda bulunmak üzere yükseköğretim kurumlarında araştırma altyapılarının kurulması ve kapasitenin güçlendirilmesi			
H3.4 Performansı		$(0 \times \%50) + (20 \times \%50) = \%10$			
Sorumlu Birim		Proje Koordinasyon Uygulama ve Araştırma Merkezi (PKM)			
Performans Göstergesi	Hedef Etkisi (%)	Plan Dönemi Başlangıç Değeri* (A)	İzleme Dönemindeki Yıllık Hedeflenen Değer (B)	İzleme Dönemindeki Gerçekleşme Değeri (C)	Performans (%) (C-A)/(B-A)
PG3.4.1: Endüstriyel Kenevir alanı dışında üniversite–sektör iş birliği ile gerçekleştirilen proje sayısı	50	0	5	0	0
PG3.4.2: Endüstriyel Kenevir alanı dışında üniversitemiz öğretim elemanlarının danışmanlık yaptığı sektör projesi sayısı	50	0	5	1	20
Hedefe İlişkin Değerlendirmeler*					
2024 yılında hedeflenen değere ulaşamamıştır.					

A3		Üniversite içinde yenilikçi ve girişimci bir atmosfer geliştirmek.			
H3.5		Üniversite adresli yıllık patent, faydalı model ve tasarım sayısı artırılabacaktır.			
Amacın İlgili Olduğu/ Program/Alt Program Adı		Araştırma, Geliştirme ve Yenilik Araştırma Altyapıları			
Amacın İlişkili Olduğu Alt Program Hedefi		Ülkemizin bilgi birikiminin artırılmasına ve teknolojik gelişimine katkıda bulunmak üzere yükseköğretim kurumlarında araştırma altyapılarının kurulması ve kapasitenin güçlendirilmesi			
H3.5 Performansı		$(100 \times 30) + (100 \times 30) + (67 \times 20) + (0 \times 20) = \%73,4$			
Sorumlu Birim		Proje Koordinasyon Uygulama ve Araştırma Merkezi (PKM)			
Performans Göstergesi	Hedef Etkisi (%)	Plan Dönemi Başlangıç Değeri* (A)	İzleme Dönemindeki Yılsonu Hedeflenen Değer (B)	İzleme Dönemindeki Gerçekleşme Değeri (C)	Performans (%) (C-A)/(B-A)
PG3.5.1: Başvurulan patent, faydalı model veya tasarım sayısı	30	2	10	13	100
PG3.5.2: Sonuçlanan patent, faydalı model veya tasarım sayısı	30	1	4	5	100
PG3.5.3: Başvurulan kenevir çeşit tescilli, ürün tescilli, patent, faydalı model veya tasarım sayısı	20	1	7	5	67
PG3.5.4: Sonuçlanan kenevir çeşit tescilli, ürün tescilli, patent, faydalı model veya tasarım sayısı	20	1	3	1	0
Hedefe İlişkin Değerlendirmeler*					
2024 yılı hedefine %73 oranında ulaşılmıştır.					

A4		Toplumsal katkı sağlamaya yönelik faaliyetleri, iş birliklerini ve sosyal sorumluluk hizmetlerini arttırmak.			
H 4.1		Üniversite bünyesinde düzenlenen ulusal ve uluslararası bilimsel, sanatsal ve kültürel etkinliklerin sayısı artırılacaktır			
Amacın İlgili Olduğu/ Program/Alt Program Adı		Hayat boyu öğrenme Yükseköğretim kurumları sürekli eğitim faaliyetleri			
Amacın İlişkili Olduğu Alt Program Hedefi		Toplumun tüm kesimlerine ihtiyaç duyduğu alanlarda eğitimler verilmesi, kamu kurum ve kuruluşları ile özel sektör ve uluslararası kuruluşlarla işbirliğinin gelişimine katkıda bulunulması			
H 4.1 Performansı		$(100 \times \%20) + (100 \times \%20) + (100 \times \%20) + (0 \times \%20) + (100 \times \%20) = \%80$			
Sorumlu Birim		Rektörlük			
Performans Göstergesi	Hedefe Etkisi (%)	Plan Dönemi Başlangıç Değeri* (A)	İzleme Dönemindeki Yılsonu Hedeflenen Değer (B)	İzleme Dönemindeki Gerçekleşme Değeri (C)	Performans (%) (C-A)/(B-A)
PG4.1.1: Yerel, ulusal ve uluslararası düzeyde gerçekleştirilen bilimsel, sanatsal ve kültürel faaliyet sayısı	20	34	100	147	100
PG4.1.2: Düzenlenen teknik gezi sayısı	20	0	25	27	100
PG4.1.3: YOBUTV üzerinden topluma açık seminerlerin sayısı	20	31	50	14	0
PG4.1.4: Bozok AKADEMA üzerinden topluma açık verilen ders sayısı (Kümülatif)	20	15	80	153	100
PG4.1.5: BOSUYAM üzerinden yıllık toplam sertifika/başarı/katılım belgesi sayısı	20	245	290	349	100
Hedefe İlişkin Değerlendirmeler*					
2024 yılı hedefine %80 oranında ulaşılmıştır.					

A4		Toplumsal katkı sağlamaya yönelik faaliyetleri, iş birliklerini ve sosyal sorumluluk hizmetlerini arttırmak			
H4.2		İlimiz ve bölgemiz insanına verilen sağlık hizmetleri standartları yükseltilerek çeşitleri artırılacaktır			
Amacın İlgili Olduğu/ Program/Alt Program Adı		Tedavi Edici Sağlık Tedavi Hizmetleri			
Amacın İlişkili Olduğu Alt Program Hedefi		Tedavi edici sağlık hizmetinin erişebilir ve etkili olarak sunulmasının sağlanması			
H4.2 Performansı		$(100 \times \% 20) + (0 \times \% 20) + (25 \times \% 20) + (100 \times \% 20) + (0 \times \% 20) = \% 45$			
Sorumlu Birim		Rektörlük			
Performans Göstergesi	Hedef Etkisi (%)	Plan Dönemi Başlangıç Değeri* (A)	İzleme Dönemindeki Yılsonu Hedeflenen Değer (B)	İzleme Dönemindeki Gerçekleşme Değeri (C)	Performans (%) (C-A)/(B-A)
PG4.2.1: Toplam poliklinik ve klinik sayısı	20	30	32	32	100
PG4.2.2: Yıllık hasta sayısı	20	220.000	250.000	184.561	0
PG4.2.3: Hasta memnuniyet oranı	20	82	90	84	25
PG4.2.4: Toplumun sağlık alanında bilgilendirme çalışmalarının sayısı	20	10	16	88	100
PG4.2.5: Sarıkaya Fizik Tedavi ve Rehabilitasyon Merkezinin kurulum çalışmalarının tamamlanma oranı	20	0	70	0	0
Hedefe İlişkin Değerlendirmeler*					
2024 yılı hedefi %45 oranında gerçekleşmiştir.					

A4		Toplumsal katkı sağlamaya yönelik faaliyetleri, iş birliklerini ve sosyal sorumluluk hizmetlerini arttırmak.			
H4.3		İlimizde bitkisel ve hayvansal üretim ile ilgili yenilikleri çiftçilere tanıtarak çiftçileri katma değeri yüksek olan ürünlere ve özgün yöntemlerle üretim yapmaya yönlendirecek ve bölgesel sorunların çözümüne yönelik paydaşlar ile ortak çalışmalar yapılacaktır			
Amacın İlgili Olduğu/ Program/Alt Program Adı		Hayat boyu öğrenme Yükseköğretim kurumları sürekli eğitim faaliyetleri			
Amacın İlişkili Olduğu Alt Program Hedefi		Toplumun tüm kesimlerine ihtiyaç duyduğu alanlarda eğitimler verilmesi, kamu kurum ve kuruluşları ile özel sektör ve uluslararası kuruluşlarla işbirliğinin gelişimine katkıda bulunulması			
H4.3Performansı		$(7 \times \% 30) + (0 \times \% 25) + (0 \times \% 25) + (43 \times \% 20) = \% 10,7$			
Sorumlu Birim		Ziraat Fakültesi			
Performans Göstergesi	Hedefe Etkisi (%)	Plan Dönemi Başlangıç Değeri* (A)	İzleme Dönemindeki Yılsonu Hedeflenen Değer (B)	İzleme Dönemindeki Gerçekleşme Değeri (C)	Performans (%) (C-A)/(B-A)
PG4.3.1: Üniversite tarafından bölge çiftçilerine yönelik yapılan yıllık faaliyet sayısı	30	10	25	11	7
PG4.3.2: Üniversite tarafından yapılan örnek uygulamalardan yararlanan üretici sayısı	25	60	90	10	0
PG4.3.3: Üniversite tarafından yapılan tanıtım ve bilgilendirme faaliyetlerine katılan yıllık katılımcı sayısı	25	100	200	85	0
PG4.3.4: Tarımsal Yayım ve Danışma Merkezine başvuran ve sorununa çözüm üretilen çiftçi sayısı (çiftçi danışma hattı)	20	0	200	86	43
Hedefe İlişkin Değerlendirmeler*					
2024 yılı hedefine ulaşamamıştır.					

A4		Toplumsal katkı sağlamaya yönelik faaliyetleri, iş birliklerini ve sosyal sorumluluk hizmetlerini arttırmak.			
H4.4		Medya okuryazarlığı kapsamında halkın kullanımına açık iletişim kanalları geliştirilecektir			
Amacın İlgili Olduğu/ Program/Alt Program Adı		Hayat boyu öğrenme Yükseköğretim kurumları sürekli eğitim faaliyetleri			
Amacın İlişkili Olduğu Alt Program Hedefi		Toplumun tüm kesimlerine ihtiyaç duyduğu alanlarda eğitimler verilmesi, kamu kurum ve kuruluşları ile özel sektör ve uluslararası kuruluşlarla işbirliğinin gelişimine katkıda bulunulması			
H4.4Performansı		$(70 \times 30) + (100 \times 30) + (0 \times 40) = \%51$			
Sorumlu Birim		İletişim Fakültesi			
Performans Göstergesi	Hedefe Etkisi (%)	Plan Dönemi Başlangıç Değeri* (A)	İzleme Dönemindeki Yılsonu Hedeflenen Değer (B)	İzleme Dönemindeki Gerçekleşme Değeri (C)	Performans (%) (C-A)/(B-A)
PG4.4.1: Web Televizyonu Stüdyosu kurulum çalışmalarının tamamlanma oranı	30	0	100	70	70
PG4.4.2: İletişim Çalışmaları Atölyesi kurulum çalışmalarının tamamlanma oranı	30	25	-	0	0
PG4.4.3: Dış paydaşlarımızın medya okuryazarlık düzeylerini arttırıcı faaliyetlerin sayısı	40	0	100	0	0
Hedefe İlişkin Değerlendirmeler*					
2024 yılı hedefi %51 oranında gerçekleşmiştir. PG4.4.2 gösterges değeri bulunmamaktadır.					

A4		Toplumsal katkı sağlamaya yönelik faaliyetleri, iş birliklerini ve sosyal sorumluluk hizmetlerini arttırmak.			
H4.5		Bölgesel ve ulusal bazda hayvan sağlığına ilişkin sorunlara çözüm üretmek amacıyla Hayvan Hastanesinin kurulum çalışmaları başlayacak ve klinik hizmetleri açılacaktır.			
Amacın İlgili Olduğu/ Program/Alt Program Adı		Hayat boyu öğrenme Yükseköğretim kurumları sürekli eğitim faaliyetleri			
Amacın İlişkili Olduğu Alt Program Hedefi		Toplumun tüm kesimlerine ihtiyaç duyduğu alanlarda eğitimler verilmesi, kamu kurum ve kuruluşları ile özel sektör ve uluslararası kuruluşlarla işbirliğinin gelişimine katkıda bulunulması			
H4.5Performansı		$(32 \times 50) + (0 \times 20) + (0 \times 10) + (15 \times 20) = \%19$			
Sorumlu Birim		Veteriner Fakültesi			
Performans Göstergesi	Hedefe Etkisi (%)	Plan Dönemi Başlangıç Değeri* (A)	İzleme Dönemindeki Yılsonu Hedeflenen Değer (B)	İzleme Dönemindeki Gerçekleşme Değeri (C)	Performans (%) (C-A)/(B-A)
PG4.5.1: Hayvan hastanesi kurulum çalışmalarının tamamlanma oranı	50	0	50	16	32
PG4.5.2: Toplam poliklinik ve klinik sayısı	20	0	4	0	0
PG4.5.3: Yıllık tedavi edilen hasta hayvan sayısı	10	0	4000	0	0
PG4.5.4: Gezici Klinik Hizmeti altyapısının tamamlanma oranı	20	0	60	9	15
Hedefe İlişkin Değerlendirmeler*					
2024 yılı hedefi %19 oranında gerçekleşmiştir.					

A5	Kurumsal kapasiteyi geliştirmek ve sürdürülebilirliğini sağlamak.				
H5.1	İç Kontrol Sisteminin tüm şartlarının uygulanması sağlanacak ve izlenecektir				
Amacın İlgili Olduğu/ Program/Alt Program Adı	Yükseköğretim Yükseköğretimde öğrenci yaşamı				
Amacın İlişkili Olduğu Alt Program Hedefi	Yükseköğretim öğrencilerine sunulan beslenme ve barınma hizmetlerinin kalitesinin artırılması, öğrencilerin kişisel ve sosyal gelişimini destekleyerek yaşam kalitesinin yükseltilmesi				
H5.1 Performansı	$(100 \times \% 100) = \% 100$				
Sorumlu Birim	Strateji Geliştirme Daire Başkanlığı				
Performans Göstergesi	Hedefe Etkisi (%)	Plan Dönemi Başlangıç Değeri* (A)	İzleme Dönemindeki Yılsonu Hedeflenen Değer (B)	İzleme Dönemindeki Gerçekleşme Değeri (C)	Performans (%) (C-A)/(B-A)
PG5.1.1: Tüm birimlerde İç Kontrol Sistemi kapsamında uygulamaya konulan genel şart sayısı	100	35	60	60	100
Hedefe İlişkin Değerlendirmeler*					
2024 yılı hedefine ulaşılmıştır.					

A5		Kurumsal kapasiteyi geliştirmek ve sürdürülebilirliğini sağlamak.			
H5.2		Üniversite insan kaynaklarının niteliksel yetkinlikleri ve memnuniyet düzeyleri artırılabacaktır			
Amacın İlgili Olduğu/ Program/Alt Program Adı		Yükseköğretim Yükseköğretimde öğrenci yaşamı			
Amacın İlişkili Olduğu Alt Program Hedefi		Yükseköğretim öğrencilerine sunulan beslenme ve barınma hizmetlerinin kalitesinin artırılması, öğrencilerin kişisel ve sosyal gelişimini destekleyerek yaşam kalitesinin yükseltilmesi			
H5.2 Performansı		$(100 \times \% 20) + (100 \times \% 20) + (100 \times \% 20) + (100 \times \% 20) + (100 \times \% 20) = \% 100$			
Sorumlu Birim		Rektörlük			
Performans Göstergesi	Hedefe Etkisi (%)	Plan Dönemi Başlangıç Değeri* (A)	İzleme Dönemindeki Yılsonu Hedeflenen Değer (B)	İzleme Dönemindeki Gerçekleşme Değeri (C)	Performans (%) (C-A)/(B-A)
PG5.2.1: İnsan Kaynakları Performans Değerlendirme Yönergesinin hazırlanması	20	0	-	0	100
PG5.2.2: İnsan kaynakları performansına ilişkin durum değerlendirmesinin yapılma oranı (%)	20	0	-	0	100
PG5.2.3: Mesleki, davranışsal, bireysel yetkinliklerin her yıl %5 artırılması	20	0	5	20	100
PG5.2.4: Öğretim elemanlarının memnuniyet düzeyinin artırılması oranı	20	63	72	72,6	100
PG5.2.5: İdari personelin memnuniyetinin artırılması düzeyi	20	60	69	74,8	100
Hedefe İlişkin Değerlendirmeler*					
2024 yılı hedefine ulaşılmıştır. PG5.2.1 ve PG5.2.2 için 2024 yılında gösterge değeri bulunmamaktadır.					

A5		Kurumsal kapasiteyi geliřtirmek ve sürdürülebilirliđini sađlamak			
H5.3		Sürdürülebilir Yeřil Üniversite Yönetim Sistemi oluşturulacaktır			
Amacın İlgili Olduđu/ Program/Alt Program Adı		Yükseköđretim Yükseköđretimde öđrenci yařamı			
Amacın İliřkili Olduđu Alt Program Hedefi		Yükseköđretim öđrencilerine sunulan beslenme ve barınma hizmetlerinin kalitesinin artırılması, öđrencilerin kiřisel ve sosyal geliřimini destekleyerek yařam kalitesinin yükseltilmesi			
H5.3 Performansı		$(100 \times \% 20) + (100 \times \% 20) + (100 \times \% 20) + (0 \times \% 20) + (100 \times \% 20) = \% 80$			
Sorumlu Birim		Yapı İřleri ve Teknik Daire Başkanlıđı			
Performans Göstergesi	Hedef Etkisi (%)	Plan Dönemi Bařlangıç Deđeri* (A)	İzleme Döneminde ki Yılsonu Hedeflenen Deđer (B)	İzleme Döneminde ki Gerçekleřme Deđer (C)	Performans (%) (C-A)/(B-A)
PG5.3.1: Yeřil üniversite komisyonunun kurulması politikasının belirlenmesi ve kurumsal yapılanmanın gerçekleřtirilmesi	20	0	-	-	100
PG5.3.2: Yeřil üniversite durum deđerlendirmesinin yapılması	20	0	-	-	100
PG5.3.3: Yeřil üniversite kavramına yönelik farkındalık çalıřmalarının her yıl %5 artırılması	20	0	5	5	100
PG5.3.4: Sürdürülebilir atık yönetim uygulamalarının her yıl %5 artırılması	20	0	5	0	0
PG5.3.5: Sürdürülebilir enerji uygulamalarının her yıl %5 artırılması	20	0	5	5	100
Hedefe İliřkin Deđerlendirmeler*					
2024 yılında hedefe %80 oranında ulařılmıřtır. PG5.3.1 ve PG5.3.2 için 2024 yılında gösterge deđeri bulunmamaktadır.					

A5		Kurumsal kapasiteyi geliřtirmek ve sürdürülebilirliđini sađlamak			
H5.4		Üniversitemizin kurumsal imajı artırılacaktır			
Amacın İlgili Olduđu/ Program/Alt Program Adı		Yükseköđretim Yükseköđretimde öđrenci yařamı			
Amacın İliřkili Olduđu Alt Program Hedefi		Yükseköđretim öđrencilerine sunulan beslenme ve barınma hizmetlerinin kalitesinin artırılması, öđrencilerin kiřisel ve sosyal geliřimini destekleyerek yařam kalitesinin yükseltilmesi			
H5.4 Performansı		$(100 \times \% 20) + (100 \times \% 20) + (0 \times \% 20) + (0 \times \% 20) + (70 \times \% 20) = \% 54$			
Sorumlu Birim		Rektörlük			
Performans Göstergesi	Hedefe Etkisi (%)	Plan Dönemi Bařlangıç Deđeri* (A)	İzleme Dönemindeki Yılsonu Hedeflenen Deđer (B)	İzleme Dönemindeki Gerçekleřme Deđer (C)	Performans (%) (C-A)/(B-A)
PG5.4.1: Her yıl yapılan tanıtım harcamaları (TL) (Reklam, afiř, billboard vb.)	20	20.430	60.000	134.976	100
PG5.4.2: Her yıl üniversitemizin katıldıđı ulusal fuar sayısı (adet)	20	6	10	12	100
PG5.4.3: Her yıl üniversitemizin katıldıđı uluslararası fuar sayısı (adet)	20	1	2	0	0
PG5.4.4: Her yıl üniversitemizin yer aldıđı ulusal TV, Radyo vb. program sayısı (adet)	20	6	14	2	0
PG5.4.5: Üniversite birimlerinde aktif olarak kullanılan sosyal medya hesap sayısı	20	21	100	76	70
Hedefe İliřkin Deđerlendirmeler*					
2024 yılında hedefe %54 oranında ulařılmıřtır.					

A5		Kurumsal kapasiteyi geliřtirmek ve sürdürülebilirliđini sađlamak			
H5.5		Üniversitenin fiziki alanları iyileřtirilecektir			
Amacın İlgili Olduđu/ Program/Alt Program Adı		Yükseköđretim Yükseköđretimde öđrenci yařamı			
Amacın İliřkili Olduđu Alt Program Hedefi		Yükseköđretim öđrencilerine sunulan beslenme ve barınma hizmetlerinin kalitesinin artırılması, öđrencilerin kiřisel ve sosyal geliřimini destekleyerek yařam kalitesinin yükseltilmesi			
H5.5 Performansı		$(100 \times 20) + (100 \times 20) + (0 \times 20) + (50 \times 20) + (100 \times 20) = \%70$			
Sorumlu Birim		Yapı İřleri ve Teknik Daire Bařkanlıđı			
Performans Göstergesi	Hedefe Etkisi (%)	Plan Dönemi Bařlangıç Deđeri* (A)	İzleme Dönemindeki Yılsonu Hedeflenen Deđeri (B)	İzleme Dönemindeki Gerçekleřme Deđeri (C)	Performans (%) (C-A)/(B-A)
PG5.5.1: Her yıl yeni yapılan ve iyileřtirilen yol/kaldırım alanı (m ²)	20	4000	4000	4000	100
PG5.5.2: Her yıl dıř cephesi yenilenen bina sayısı (adet)	20	1	1	3	100
PG5.5.3: Her yıl oluřturulan yeřil alan miktarı (m ²)	20	8600	5000	3200	0
PG5.5.4: Her yıl yapılan dinlenme, eđlence, spor tesisi sayısı	20	1	2	1	50
PG5.5.5: Engelsiz Üniversite kapsamında bayrak ödülü alan toplam bina sayısı	20	6	15	28	100
Hedefe İliřkin Deđerlendirmeler*					
2024 yılında hedefe %70 oranında ulařılmıřtır.					

Kaynak: BKYS Sistemiz üzerinden alınan sorumlu birimlerin verileri

4. Performans Bilgi Sisteminin Değerlendirilmesi

Üniversitemiz Stratejik Plan, Performans Programını, izleme ve değerlendirme süreçleri Hazine ve Maliye Bakanlığı e-bütçe sistemi üzerinden yürütülmektedir. Performans bilgi sisteminin altyapısını oluşturan stratejik plan ile performans programı, izleme ve değerlendirme alt modülleri sayesinde üniversitemiz vizyon ve misyonundan başlayarak performans programında yer alan faaliyetlere kadar inen basamaklı bir yapı kurulmuştur.

Performans Programında yer alan performans hedefleri ve bu hedeflerin gerçekleşme düzeyinin takibi için belirlenen performans göstergesi hedeflenen değerleri, izleme ve değerlendirme faaliyetinin temelini oluşturmaktadır.

İzleme, performans programının uygulama yılı içerisinde ve üçer aylık dönemler itibarıyla harcama birimlerinden gelen veriler doğrultusunda sisteme girilen performans göstergesi gerçekleştirmeleri üzerinden yapılmaktadır. Değerlendirme ise, yılsonunda ulaşılan gösterge gerçekleşme değerini ve bu sonuçla ilgili analizini içermektedir.

Stratejik yönetim sistemi ile kamu idarelerinde sağlanmak istenen etkinlik, ekonomiklik ve etkililik performans bilgi sisteminin etkinliğinin artırılmasıyla doğru orantılıdır. Üniversitemizde yer alan elektronik sistemlerdeki her sürecin ve bu süreçlere ilişkin uygulamaların performans bilgi sistemi ile entegrasyonu neticesinde stratejik yönetim sisteminin daha gerçekçi bir yapıya kavuşturulması hedefine bir adım daha yaklaşımış olunacaktır.

5. Diğer Hususlar

Üniversitemiz bünyesinde yürütülen eğitim öğretim faaliyetlerinin yanında tüm paydaşlarımıza yönelik aşağıda belirtilen çeşitli diğer faaliyetler ve projeler bulunmaktadır. Bu faaliyet ve projelere ilişkin bilgiler bu bölümde tablolar halinde verilmiştir.

5.1 Faaliyet ve Proje Bilgileri

5.1.1 Faaliyet Bilgileri

Faaliyet Türü	Sayısı (2022)	Sayısı (2023)	Sayısı (2024)	Toplam
Sempozyum ve Kongre	46	35	38	119
Konferans	64	16	39	119
Çalıştay			2	2
Panel	58	3	14	80
Eğitim-Kurs	22	16	37	75
Seminer	148	72	97	317
Söyleşi	13	10	10	33
Konser/Dinleti	0	11	9	20
Sergi	7	5	14	26
Teknik Gezi	61	27	26	114
Tiyatro	4	2	7	13
Turnuva	14	18	22	54
Toplam	437	215	315	967

Kaynak Birim Faaliyet Raporları

5.1.2 Yayınlarla İlgili Faaliyet Bilgileri

Yayın Türü	Sayısı (2022)	Sayısı (2023)	Sayısı (2024)
Uluslararası Makale	689	674	647
Ulusal Makale	190	207	232
Uluslararası Bildiri	443	550	527
Ulusal Bildiri	134	87	96
Kitap/Kitap Bölüm	412	392	312
Toplam	1868	1910	1814

Kaynak Akademik Birim Faaliyet Raporları

5.1.3 Proje Bilgileri

Projeler	2024 Yılına Devreden Proje Sayısı	Yıl İçinde Eklenen Proje Sayısı (2024)	Yıl İçinde Tamamlanan Proje Sayısı (2024)	2025 Yılına Devreden Proje Sayısı	2024 yılı Toplam Desteklenen Ödenek (TL)
Bilimsel Araştırma Projeleri	107	81	79	109	5.449.666,33
TÜBİTAK Destekli Projeler	20	14	9	25	2.818.102,00
KOP	1	-	1	-	Projeye 2024 yılında ek bütçe verilmemiş olup proje başlangıç ödeneği 142.000,00 TL'dir.
ORAN	1	-	1	-	Projeye 2024 yılında ek bütçe verilmemiş olup proje başlangıç ödeneği 837.624,00 TL'dir.
AB Projesi	-	1	-	1	(213.328,75 EURO proje desteği olup, sözleşme tarihi olan 23.09.2024 tarihindeki Euro Kuru üzerinde hesaplanmıştır.) 8.120.017,54 TL
TOPLAM	129	96	90	135	17.367.409,87 TL

Kaynak: Proje Koordinasyon Uygulama ve Araştırma Merkezi

KOP : Konya Ovası Projesi Bölge Kalkınma İdaresi Başkanlığı

ORAN : Orta Anadolu Kalkınma Ajansı

TÜBİTAK : Türkiye Bilimsel ve Teknolojik Araştırma Kurumu

AB PROJESİ : Avrupa Birliği Projesi

2024 Yılı Tamamlanan Bilimsel Araştırma Projelerinden Örnekler

Projenin Adı: Yavru Ratlarda Bakır Sülfatın Dokular Üzerine Etkilerinin Histolojik Ve Moleküler Düzeyde Araştırılması

Proje Yürütücüsü: Dr. Öğr. Üyesi Osman ÖZTÜRK

Projenin Kodu: TGA-2024-1249

Projesi Projenin Türü: Genel Araştırma Projesi

Öneren Birim: Tıp Fakültesi

Kabul Edilen Proje Bütçesi: 79.975,11 TL

Başlama Tarihi: 19.01.2024

Bitiş Tarihi: 19.12.2024

Süresi (Ay) : 11

Araştırmacılar: Doç. Dr. Züleyha DOĞANYİĞİT

Arş. Gör. Dr. Sümeyye UÇAR

Dr. Öğr. Üyesi Aslı OKAN OFLAMAZ

Doç. Dr. Seher YILMAZ

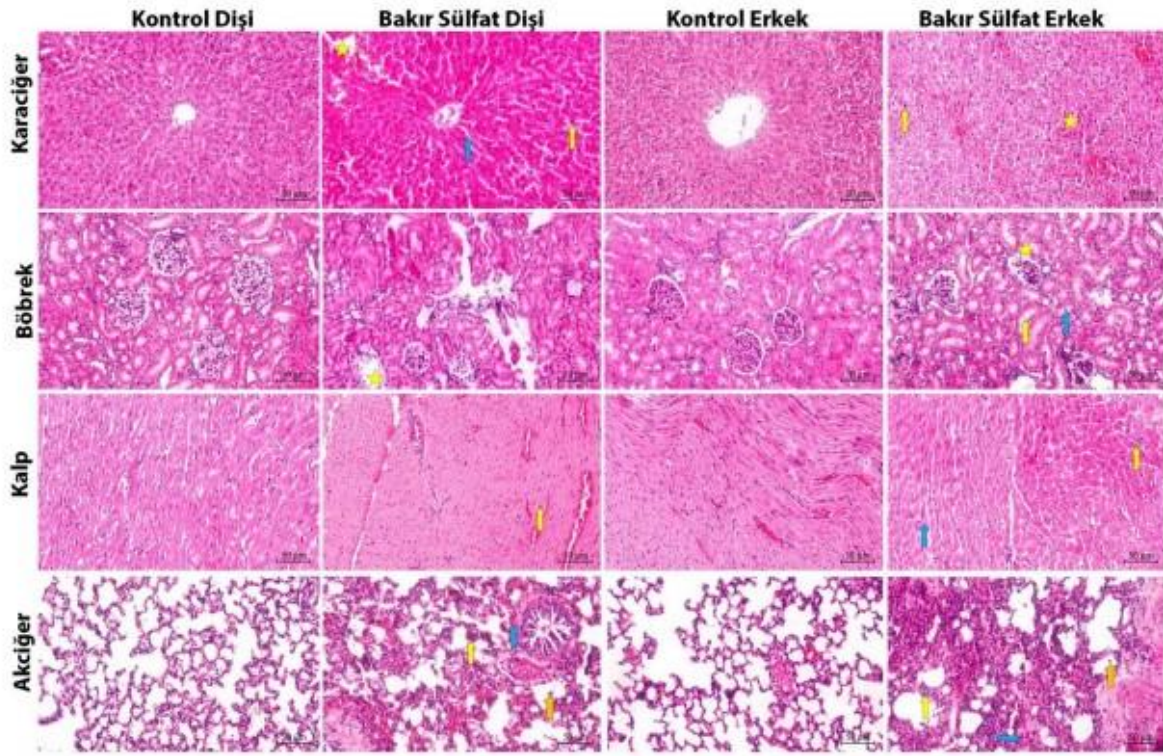
ÖZET:

Bakır sülfat pentahidrat yaygın kullanılan bir pestisitir. Türkiye’de de geniş kullanım alanına sahiptir. Fungusit ve bakterisit olarak tarladaki mahsul, meyve ve sebzelerdeki bakteri ve mantar hastalıklarının kontrolünde kullanılır. Armut, elma, erik, kiraz, şeftali, fındık, badem, antepfıstığı, turunçgil, yenidünya, zeytin, üzüm ağaçlarındaki bakteri ve mantarlara karşı çok yaygın bir şekilde kullanılır. Bu pestisite maruz kalan yavru ratların nasıl etkileneceği ile ilgili çalışmalar oldukça azdır.

Çalışma için Erciyes Üniversitesi DEKAM’ dan temin edilecek 30-40 günlük, 50-70 gr ağırlığındaki, Sprague dawley ırkı dişi ve erkek sıçanlar kullanılacaktır. Sıçanlar kontrol ve deney grubu olmak üzere rastgele iki eşit gruba ayrılacaktır. Deney sonunda alınan majör dokularda (karaciğer, böbrek, kalp, akciğer ve erkek ratlarda testis, dişi ratlarda ovaryum) histopatolojik değişiklikler ve immünohistokimyasal olarak TNF- α ve NF-kB proteinleri değerlendirilecektir. Ayrıca ELISA yöntemiyle Malondialdehit (MDA), Total Antioxidant Status (TAS) ve Total oxidant status (TOS) analizi yapılacaktır. Çalışma sonucunda elde edilecek veriler Image J yazılımı ve graphPad Prism paket programı ile istatistiksel olarak değerlendirilecektir.

BULGULAR 4.1.

Histolojik Bulgular Karaciğer kesitleri incelendiğinde kontrol gruplarına göre bakır sülfat gruplarında daha çok sayıda piknotik çekirdekli hepatosit ve oldukça artan bir hemoraji olduğu gözlemlendi. Özellikle bakır sülfat dişi karaciğerlerinde sinusoidal genişlemenin olduğu ve bu boşluklarda inflamatuvar hücrelerin arttığı gözlemlendi (Şekil 1).



Şekil 1. Deney gruplarına ait karaciğer, böbrek, kalp akciğer dokularının hematoxilen eosin fotomikrografları. Karaciğer görüntülerindeki sarı ok piknotik hepatositi, mavi ok hücre infiltrasyonunu ve yıldız hemorajiyi göstermektedir. Böbrek görüntülerindeki yıldız glomerüler dejenerasyonu, sarı ok vakuolizasyonu ve mavi ok hücre infiltrasyonunu göstermektedir. Kalp görüntülerindeki sarı ok hücre infiltrasyonunu ve mavi ok: miyokardiyal liflerin düzensizliğini göstermektedir. Akciğer görüntülerindeki sarı ok alveolar duvardaki kalınlaşmayı, mavi ok hemorajiyi ve turuncu ok hücre infiltrasyonunu göstermektedir. Büyütme 20X ve skala bar 50 μ m'dir.

Projenin Adı: Arachnomelia Hastalığının Yozgat İlindeki Simental Sığırlarında Araştırılması
Proje Yürütücüsü: Dr. Öğr. Üyesi Mehmet Cevat TEMİZKAN
Projenin Kodu: TGA-2024-1355
Projesi Projenin Türü: Genel Araştırma Projesi
Öneren Birim: Veteriner Fakültesi
Kabul Edilen Proje Bütçesi: 87.496,00 TL
Başlama Tarihi: 16.04.2024
Bitiş Tarihi: 05.11.2024
Süresi (Ay) : 18
Araştırmacılar: Dr. Öğr. Üyesi Gonca SÖNMEZ

ÖZET:

Sığır kalıtsal hastalıkları dünya genelinde çeşitli hayvan ırklarında ekonomik kayıplara sebep olmaktadır. Bu hastalıklardan biri de simental sığırlarında görülen Arachnomelia Syndrome hastalığıdır. Hastalık simental sığırlarında MOCS1 geninde meydana gelen 2 nükleotidlik bir mutasyon sonucu ortaya çıkmaktadır. Hastalığın kökeni, ülkemize de simental spermalarının geldiği Avrupa'ya dayanmaktadır. Hastalığın tespitine yönelik kolay uygulanabilir, PCR-RFLP yöntemi kullanılmaktadır ve bu sayede hastalığın tespitine yönelik çalışmalar son yıllarda artış göstermiştir. Ülkemizde kalıtsal sığır hastalıklarının incelenmesine yönelik çalışmalar incelendiğinde neredeyse tüm çalışmaların sütçü sığırlar ve kalıtsal hastalıkları üzerine yoğunlaştığı görülmektedir. Planlamış olduğumuz çalışmada ise, Türkiye'de ilk kez etçi özelliklerinden de faydalanılan bir kombine ırkın kalıtsal hastalığına yönelik çalışma yürütülmüş olacaktır. Çalışmamızda; 18 aylık bir sürede Yozgat ilindeki 400 simental sığırdan kan örneği alınacak, alınan örneklerden kit ile DNA izolasyonu gerçekleştirilecek, MOCS1 geninin mutasyon taşıma potansiyeli bulunan bölgesi PCR ile amplifiye edilecek ve RFLP yöntemi ile enzim kesimi gerçekleştirilerek mutasyon tespiti sağlanacaktır. Bu çalışma ile ülkemizde ilk kez etçi karaktere de sahip bir ırk kalıtsal hastalıklar yönünden incelenmiş olacak, hayvan ıslahına yönelik çalışmalar için veri toplanmış olacak ve hastalığın tespiti halinde hastalıklı alleli taşıyan hayvanların sürüden ayrılması ile ekonomik kazanç elde edilmiş olacaktır.

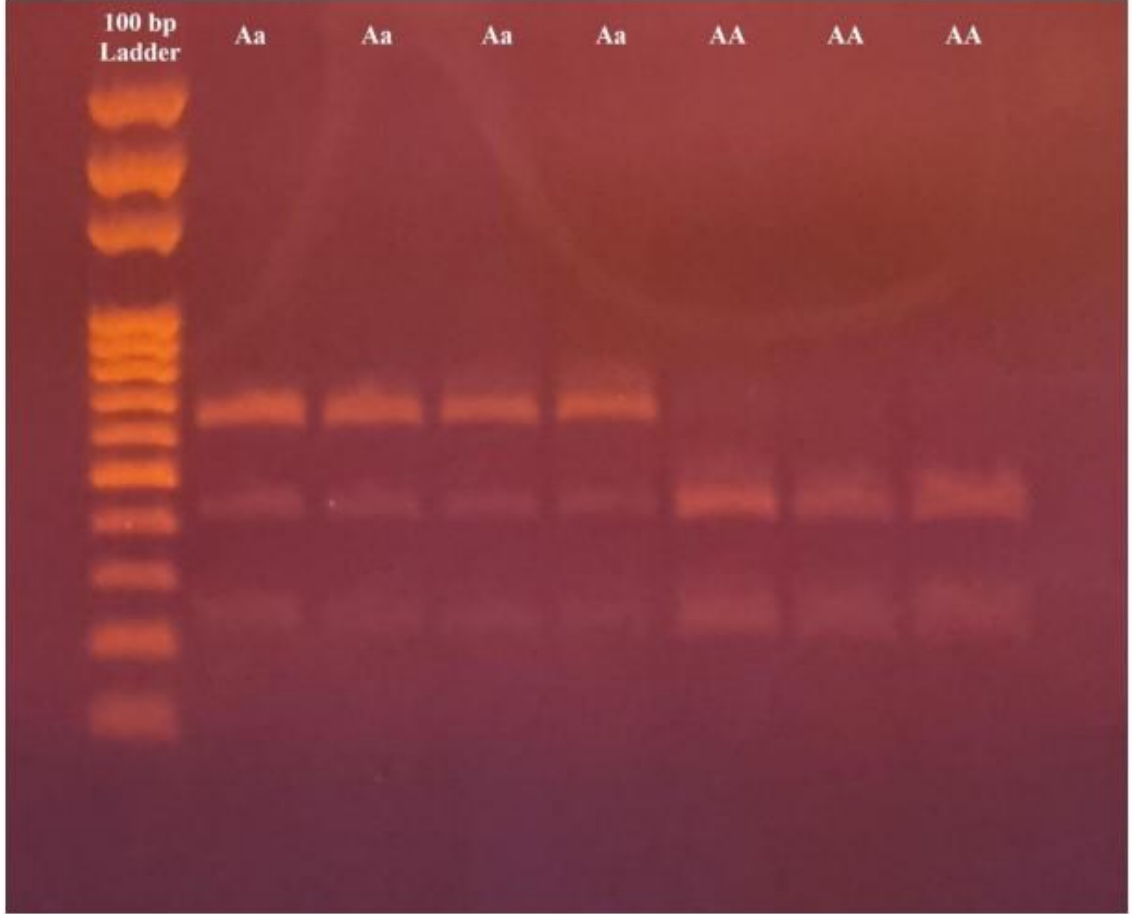
BULGULAR

DNA izolasyonları sonucunda 400 örnekten 387 örneğin (%96,75) başarıyla izole edildiği, DNA yoğunlukları ve saflık değerlerinin uygun olduğu görülmüştür. Proje önerisinde de belirtildiği üzere, çalışmanın tamamlanması için gerekli minimum örneklem sayısı 383'tür. 400 örnek toplanmasının amacı olası olumsuzluklarda rakamın telafi edilebilir düzeyde kalmasıdır. Bu nedenle çalışmanın örneklem aşaması başarı ile tamamlanmıştır.

13 örneğin çalışmamasının sebebinin iki paket olarak teslim alınan DNA izolasyon kitinden kaynaklı olduğu düşünülmektedir. İlk 230 örnek ilk paket DNA izolasyon kiti ile izole edilmiştir ve bu örneklerin tamamından istenen yoğunluk ve kalitede DNA elde edilmiştir. Geriye kalan 170 örnek için ikinci paket DNA izolasyon kitine geçilmiş ancak ilk kitle aynı marka olmasına rağmen bu örneklerden benzer DNA verimi alınamamıştır. 170 örneğin 40 tanesi için tekrar DNA izolasyon protokolü uygulanmış 27 örnekten istenen verim alınmış 13 örnekten alınamamıştır. Bu 13 örnek üçüncü kez DNA izolasyonu yapılsa da istenen verim elde edilememiştir. Konu ile ilgili satın alınan firma bilgilendirilmişse de dönüş alınamamıştır. Bu 13 örneğin birçoğu farklı ilçelerden (Aydıncık 20 örnekten çalışmayan 2 örnek, Kadışehri 10 örnekten çalışmayan 2 örnek, Sarıkaya 62 örnekten çalışmayan 5 örnek, Sorgun 61 örnekten çalışmayan 4 örnek) ve işletmelerden olduğu için çalışmanın sonucunu

etkileyecek nitelikte değildir.

DNA izolasyonu gerçekleştirilen örneklere mutasyonu tespiti yapılması planlanan gen bölgesi için PCR kurulmuş 627/629 nükleotidlik bir yükseltgenme gözlenmesi beklenmiştir. Çalışma sonuçlarımız, PCR kurulan tüm örneklerde 600 baz üzerinde beklenen bölgede yükseltgenmenin varlığını göstermiştir.



Şekil 2. Enzim kesimi jel görüntüsü sonuçları.

*Aa heterozigot örnekleri, AA homozigot dominant örnekleri ifade etmektedir.



IV. KURUMSAL KABİLİYET VE KAPASİTENİN DEĞERLENDİRİLMESİ

Üniversitemizin kurumsal yapılanması hakkında değerlendirmeler:

Üniversitemizin orta ve uzun vadeli amaç ve hedeflere ulaşabilmesi sürecinde; daha önceki bölümlerde belirtilen teşkilat yapısı, organizasyon yeteneği, teknolojik kapasite gibi unsurlar açısından yapılan durum değerlendirmesi ile üstün ve zayıf yönlerimiz aşağıda belirtilmiştir.

STRATEJİK PLANDA ÖNGÖRÜLEMİYEN KURUMSAL KAPASİTE İHTİYAÇLARI

Hedeflere ve performans göstergelerine ilişkin stratejik planda belirtilen risklerden personel, fiziki, teknolojik ve mali kaynaklar konusundaki öngörülen bazı riskler gerçekleşmiş, bazıları ise gerçekleşmemiştir. Bu nedenle performans göstergelerinin bazılarında hedeflerin altında kalınmıştır.

Ancak hedeflere ve performans göstergesi değerlerine ulaşmada, stratejik planda öngörülmemen yeni personel, fiziki, teknolojik ve mali kaynak ihtiyacı birçok göstergede ortaya çıkmamış olup, bazı göstergeler için mali kaynak temin edilememiştir.

A. Üstünlükler

- 1- Dinamik akademik ve idari kadro
- 2- Öğrencilere KYK bünyesinde sunulan barınma olanakları
- 3- Öğrencilerin inanç ve değerlerine gösterilen saygı
- 4- Huzurlu ve güvenli bir eğitim ortamı
- 5- Öğrencilerin öğretim elemanlarına ve üniversite yöneticilerine kolay ulaşabilmeleri
- 6- Yeterli altyapı hizmetleri (temizlik, yemek)
- 7- Derslik ve eğitim teknolojilerinin yeterliliği
- 8- Coğrafi konum olarak büyük şehirlere yakın olması
- 9- Öğrencilerin sağlık hizmetlerini kolay bir şekilde alabilmeleri
- 10- Üniversite hastanesinin bulunması
- 11- Araştırma ve uygulama laboratuvar altyapısının varlığı
- 12- Sürekli eğitim merkezinin bulunması
- 13- Güçlü bir sağlık kampüsüne sahip olma
- 14- Güçlü bir uzaktan eğitim altyapısı (BOYSİS)
- 15- Kariyer ve Mezun Merkezi (YOBU KARMER) kurulması
- 16- Sıfır Atık Projesi uygulamaları
- 17- Tarımsal uygulama alanlarının genişliği
- 18- Engellilere yönelik çalışmaların varlığı
- 19- Üniversitenin danışma kurullarına sahip olması
- 20- Akademik ve idari kadrolarda çalışanlara ödül sisteminin olması

B. Zayıflıklar

- 1- Yerleşke alanının yeni kurulacak fakülteler/yüksekokullar için imar planı yetersizliği
- 2- Yerleşkede yeşil alan eksikliği ve sosyal alanların az olması, öğrencilerin ihtiyacını karşılayacağı çarşı vb. binaların yeterince aktif olmaması
- 3- Üniversitemizin artan öğrenci sayısını karşılayacak ulaşım imkanının gitgide zorlaşması ve risk taşıması
- 4- Sosyal ve spor tesislerinin yetersizliği
- 5- Oryantasyon ve PDR hizmetlerinin yetersizliği
- 6- Kantin, kafeterya, kırtasiye ve rekreasyon hizmetlerinin yetersizliği
- 7- Üniversitenin kurumsallaşma düzeyinin düşük olması ve belirli alanlarda uzmanlaşmaya önem verilmemesi
- 8- Yurtdışı ve yurtiçi hareketlilik programlarından yararlanma düzeyinin düşük olması
- 9- Yabancı dil öğretimindeki yetersizlikler

- 10- Üniversitenin eğitim ve öğretimden sonraki ana amacı olan bilimsel araştırma faaliyetleri yürütecek aktif ve yeterli akademisyen bulunmaması
- 11- Son sınıf öğrencilerine yönelik iş hayatına geçişte yol gösterici rehberlik faaliyetlerindeki eksiklikler
- 12- Kurum faaliyetlerinin etkisini ölçmeye yönelik çalışmaların yetersiz olması
- 13- Üniversitemizi her açıdan verimli kılacak akademik ve idari personelin geliştirilmesine yönelik çalışmalardaki yetersizlik
- 14- Kurumsal aidiyet duygusunun olmaması (Çalışanlar ve öğrenciler arasında üniversiteli olma kimliğinin yeterince gelişmemiş olması)
- 15- Eğitim-Öğretim faaliyetleri ve kurumsal kimlik olarak yaklaşık 15 yıllık bir geçmişi olmasına rağmen, üniversitenin hem idari hem de akademik birimlerinde kurumsallaşmanın yeterince benimsenememiş olması.
- 16- Bazı bölümlerde eğitim, öğretim ve idari konular hakkında tecrübe ve bilgi eksikliği sonucu risklerin ortaya çıkabileceğinin göz önüne alınmaması.
- 17- Akademik ve idari kadrolarda personel eksikliği
- 18- Bilimsel araştırmalara sağlanan mali desteğin yetersizliği
- 19- TTO'nun yeterince aktif olmaması
- 20- Teknopark'ta öğretim elemanlarına ait şirket sayısının yetersizliği
- 21- Döner Sermaye gelirlerinin azlığı, gelir getirici faaliyetlerin yetersizliği

C. Değerlendirme

01/03/2006 tarihli ve 5467 sayılı Kanunla kurulmuş olan, Yozgat Bozok Üniversitesi Aralık 2024 tarihi itibari ile 959 akademik personel 7 yabancı uyruklu akademik personel, 661 İdari personel, 552 diğer personelden (Sözleşmeli Personel, Engelli Personel ve İşçi) ve 26.066 öğrencisi ile aktif olarak eğitim öğretim faaliyetlerine devam etmekte ve kurumsallaşmasını sürdürmektedir.

Yozgat Bozok Üniversitesinin benimsediği bilim ve teknoloji politikasının temel amacı, kamu ve özel sektörün yenilik yeteneğini artırmak, bilim ve teknolojiye yetkinleşmek ve bu yetkinliği ekonomik ve sosyal faydaya dönüştürmektir. Bu çerçevede; ulusal yenilik sistemi bilim ve teknoloji alanında kurumlar arası iş birliğini ve özel sektörün sistem içindeki etkinliğini artıracak şekilde geliştirebilecektir. Özel sektör ile üniversitemiz ve araştırmacı insan gücü yetiştirilmesine yönelik programlar üniversitemizin ve dış beklentilerin ihtiyaçlar doğrultusunda çeşitlendirilerek uygulanmaktadır. 2022-2026 yıllarını kapsayan Stratejik Planımızda sektör temsilcilerinden gelen görüşler doğrultusunda ülkemizde istihdama katkı sağlayacak donanımlı öğrenciler yetiştirmek için “eğitim öğretim kalitesini artırmak” stratejik hedeflerimiz arasında yerini almış olup, uygulanmaya azami gayret gösterilmektedir.

Üniversitemiz ulusal ve uluslararası hedeflerini gerçekleştirilmede bilimsel, teknolojik sosyal ve ekonomik katkılarının yanında ülkemizin yetişmiş insan gücüne katkı sağlamak amacıyla kaliteli ve güncel düzeyde eğitim öğretim faaliyetlerini sürdürmeye devam etmektedir. Bölgenin ve ülkemizin beklentilerine karşılık verecek yeni program ve bölümler ihdas etmek suretiyle gelişimini devam ettirmektedir.

Kurumsal faaliyetlerinin nitelik ve niceliğini artırarak sürdürebilmek amacıyla üniversitemiz, teknik altyapısını güçlendirmeye devam etmekte ve araştırmacılara sosyal alanda daha fazla hizmet sunmaya çalışmaktadır. Bu hizmetlerle, hem yeni araştırmacıların katılımı hem de mevcutların motivasyonu ve başarısı artırılmaya çalışılmaktadır.

Üniversitemiz akademik ve idari yönetim sistemini yürürlükteki kanun, yönetmelik ve kararnamelere bağlı olarak yapılandırmış ve yapılandırılmaya devam etmektedir. Üniversitemiz, gerekli kaynakların sağlanması ve hizmetlerin sürdürülmesi ve memnuniyetin artırılması için kaynakları etkin olarak kullanmaktadır.

Ulusal ve uluslararası akademik kurumlar arasında etkin konuma gelme çabasını güden Yozgat Bozok Üniversitesi; kurumsal yapılanması, akademik faaliyetleri, bilimsel çalışmaları, yöremize ve ülkemize doğrudan ve dolaylı olarak sağladığı sosyo-ekonomik katkılarıyla yeni kurulmuş ve gelişen bir üniversite olarak hedeflerini gerçekleştirmeye çalışmaktadır.



V. ÖNERİ VE TEDBİRLER

Faaliyetlerimiz hakkında öngörülen öneri ve tedbirlerimiz aşağıda sıralanmıştır:

- 1- Fiziksel alt yapının geliştirilmesi için mali kaynaklar ayrılmalı ve en verimli şekilde kullanılmalıdır
 - 2- Eğitim-öğretim ve bilimsel araştırma faaliyetlerinde kendinden önde olan diğer üniversitelerin çalışma yöntemleri takip edilmeli, kendine uyan kısımları uyarlanmalıdır
 - 3- Sosyal ve kültürel etkinlikler için daha fazla mali kaynak ayrılmalıdır
 - 4- En önemlisi üniversite-sanayi iş birliği geliştirilmeli, bu bağlamda sanayicinin istekleri doğrultusunda kalifiye ara eleman yetiştirilmeli, hatta üniversitelerin ilgili birimleri Ar-Ge birimi olacak şekilde faaliyet göstermesine yönelik gerekli düzenlemeler yapılmalıdır.
 - 5- Üniversiteye ulaşım noktasında yetersizlikleri giderecek tedbirler bugünden alınmalıdır
 - 6- Kampüs içerisindeki alanların geleceğe dönük planlamaları daha titizlikle yapılmalıdır
 - 7- Bilgisayar ve laboratuvar alt yapısı daha da güçlendirilmelidir
 - 8- Çevre düzenlenmesi ve ağaçlandırma çalışmaları hızlı bir şekilde devam ettirilmelidir
 - 9- Uluslararası Araştırma Geliştirme faaliyetlerini destekleyen kurum ve kuruluşlarla ilişkiler geliştirilerek orta ve uzun vadeli projeler gerçekleştirilmelidir.
 - 10- Öğretim elemanlarına proje yürütme noktasında gerekli teşvik sağlanmalı, ayrıca proje üretme ve uygulama safhalarının takibi ve proje çıktılarındaki verimliliğin artırılması için gerekli adımların atılmalıdır
 - 11- Öğretim elemanlarının uluslararası saygın dergilerde daha fazla sayıda ve daha kaliteli makaleler yayınlamasını sağlanmalı, uluslararası saygın konferans ve sempozyumlara katılımı desteklenmelidir
 - 12- Eğitim teknolojilerinin derslerde kullanımı yaygınlaştırılmalıdır
 - 13- Sürekli eğitim faaliyetleri artırılmalıdır
 - 14- Mezunlar ile olan ilişkileri geliştirmeye/güçlendirmeye ve de kurumsallaştırmaya yönelik çabalar artırılmalıdır
 - 15- Destek hizmetlerinin daha sağlıklı ve yararlı olabilmesi için birimler arası iş birliği ve bilgilendirmeye gereken önem verilmelidir
 - 16- Kurum idari personeli sahiplenilmeli, kurumsallaşma düzeyinin artırılması için eyleme geçilmesi noktasında adımlar atılmalı, idari personelin kalite ve nitelik düzeyi eğitim vb. çalışmalarla artırılmalıdır.
 - 17- Performansa dayalı değerlendirmeye (ödüllendirmeye-özendirmeye) yönelik mekanizmanın olmaması, çalışanlar arasında rekabet ve özendirici unsurların eksikliğine bağlı olarak performans kaybına ve sadece rutin işlerin yapılması sonucunu doğurmaktadır. Bu nedenle mutlaka özendirici ve performansa dayalı değerlendirme olanağı sağlayacak değişiklikler yapılmalıdır
 - 18- Eğitim programları, yürütülen bilimsel araştırmalar ve topluma hizmet sunum faaliyetleri ile her yıl Yüksek Öğretim Kurulu tarafından belirlenen öğrenci kontenjanlarıyla orantılı olarak akademik ve idari kadroların üniversitemize tahsis edilmesinin, eğitim-öğretim hizmetlerinin kalitesinin yükseltilmesi ve topluma sunulan hizmetlerde etkinliğin artırılmasında önemli rol oynayacağı düşünülmektedir
 - 19- Üniversitemizin gelecekte risklerle karşılaşmaması için idari ve akademik kadro niteliğini artıracak önleyici kontrol faaliyetleri belirlenmeli ve niteliği artırıcı bu kontrol faaliyetleri, riskler sonuca dönüşmeden uygulanmalıdır
- Sonuç olarak; Faaliyet Raporunda belirtilen bilgiler ışığında, idarenin sahip olduğu kaynakların etkili, ekonomik ve verimli bir şekilde stratejik amaç ve hedeflerine ulaşmak için kullanılması halinde ilimize ve ülkemize katkı sağlayacağı düşüncesi ile paydaşlarımızın katılımını temenni etmekteyiz.



VI. EKLER

A. Üst Yöneticinin İç Kontrol Güvence Beyanı

İÇ KONTROL GÜVENCE BEYANI

Üst yönetici olarak görev ve yetkilerim çerçevesinde Yozgat Bozok Üniversitesi bütçesinin; kalkınma planına, yıllık programa, stratejik plan ve performans programı ile hizmet gereklerine uygun olarak hazırlandığını ve uygulandığını, amaç ve hedeflerin gerçekleştirilmesi ve ilgili mevzuatla düzenlenen görev ve hizmetlerin yerine getirilmesi için bütçe ile tahsis edilmiş kaynakların, planlanmış amaçlar doğrultusunda ve iyi malî yönetim ilkelerine uygun olarak kullanıldığını beyan ederim.

Bu çerçevede iç kontrol sisteminin; idarenin gelir, gider, varlık ve yükümlülüklerinin etkili, ekonomik ve verimli bir şekilde yönetilmesine, kanunlara ve diğer düzenlemelere uygun olarak faaliyet göstermesine, her türlü malî karar ve işlemlerde usulsüzlük ve yolsuzluğun önlenmesine, karar oluşturmak ve izlemek için düzenli, zamanında ve güvenilir rapor ve bilgi edinilmesine, varlıkların kötüye kullanılmasının ve israfının önlenmesine ve kayıplara karşı korunmasına ilişkin yeterli ve makul güvenceyi sağladığını bildiririm.

Bu güvence, üst yönetici olarak sahip olduğum bilgi ve değerlendirmelere, yönetim bilgi sistemlerine, iç kontrol sistemi değerlendirme raporlarına, izleme ve değerlendirme raporlarına, harcama yetkilileri ile malî hizmetler birim yöneticisi tarafından sunulan güvence beyanlarına ve denetim raporlarına dayanmaktadır.

Bu raporda yer alan bilgilerin güvenilir, tam ve doğru olduğunu beyan ederim.

(Yozgat-Şubat/2025)

Prof. Dr. Evren YAŞAR
Rektör

B. Mali Hizmetler Birim Yöneticisinin Beyanı

MALİ HİZMETLER BİRİM YÖNETİCİSİNİN BEYANI

Mali hizmetler birim yöneticisi olarak yetkim dâhilinde;

İç kontrol sisteminin Yozgat Bozok Üniversitesi'nde oluşturulması, uygulanması ve geliştirilmesi çalışmalarında gerekli koordinasyonun sağlandığını, eğitim ve rehberlik hizmeti verildiğini, faaliyetlerin malî yönetim ve kontrol mevzuatı ve diğer mevzuata uygun olarak yürütüldüğünü, kamu kaynaklarının etkili, ekonomik ve verimli bir şekilde kullanılmasını temin etmek üzere iç kontrol süreçlerinin işletildiğini, uygulama sonuçlarının izlendiğini ve gerekli tedbirlerin alınması için düşünce ve önerilerimin zamanında üst yöneticiye raporlandığını beyan ederim.

Malî kanunlarla ilgili diğer mevzuatın uygulanması konusunda üst yöneticiye ve harcama yetkililerine gerekli bilgileri sağladığımı ve danışmanlık faaliyetinde bulunduğumu bildiririm.

Bu Raporunun "III/A- Malî Bilgiler" bölümünde yer alan bilgilerin güvenilir, tam ve doğru olduğunu teyit ederim.

(Yozgat-Şubat/2025)

Alpaslan DOĞAN
Strateji Geliştirme Daire Başkanı



YOZGAT BOZOK ÜNİVERSİTESİ
Yozgat Bozok Üniversitesi